



Держстат
Головне управління
статистики
у Київській області

www.kyivobl.ukrstat.gov.ua

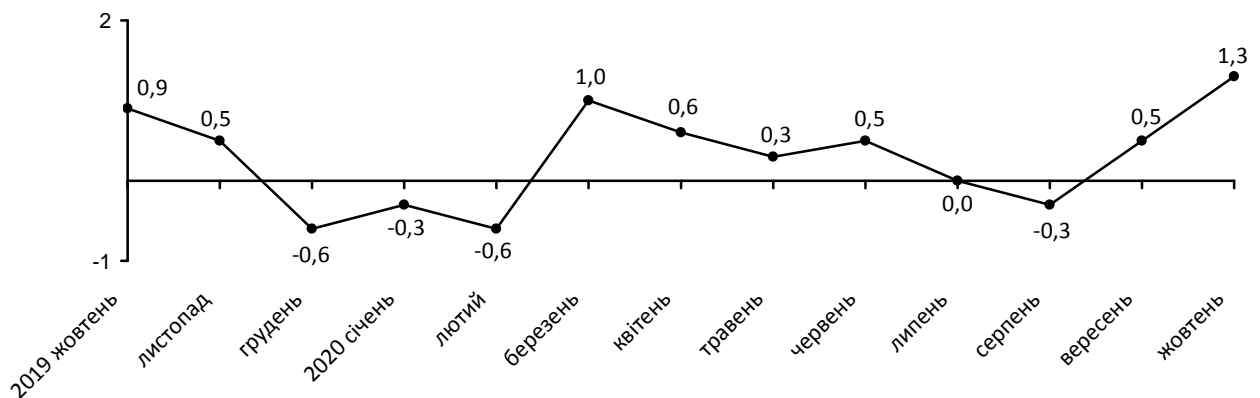
ЕКСПРЕС-ВИПУСК

12.11.2020

Індекси споживчих цін у Київській області в жовтні 2020 року

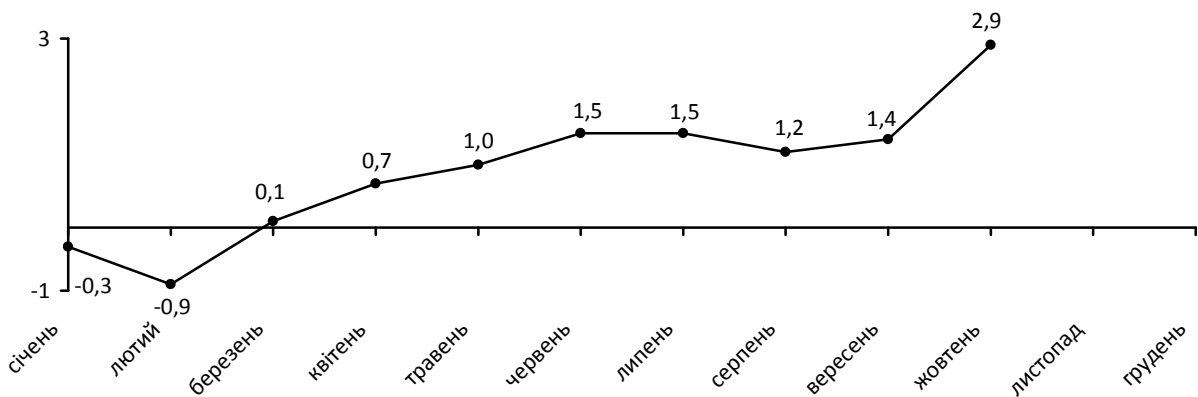
Ціни на споживчому ринку в жовтні 2020 року по Київській області (без м.Києва) порівняно з попереднім місяцем зросли на 1,3%, по Україні – на 1,0%.

Зміни споживчих цін (у % до попереднього місяця)



З початку року споживчі ціни по області підвищилися на 2,9%, по Україні – на 2,7%.

Зміни споживчих цін у 2020 році (у % до грудня попереднього року)



Зміни споживчих цін на товари та послуги

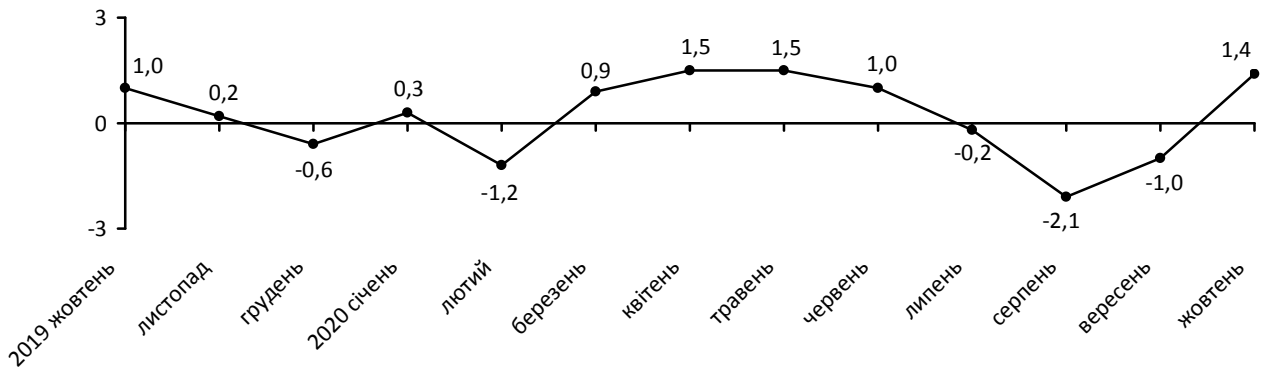
(відсотків)

	Жовтень 2020 до	
	вересня 2020	грудня 2019
Споживчі ціни	1,3	2,9
Продукти харчування та безалкогольні напої	1,4	2,0
Продукти харчування	1,6	2,3
хліб і хлібопродукти	1,0	4,5
Хліб	1,4	3,2
макаронні вироби	2,9	5,7
м'ясо та м'ясопродукти	0,2	-0,7
риба та продукти з риби	0,5	3,1
Молоко	2,2	2,2
сир і м'який сир (творог)	0,5	3,4
яйця	21,4	7,4
масло	1,9	3,3
олія соняшникова	12,1	11,1
фрукти	-6,2	23,2
овочі	1,0	-26,4
цукор	15,7	19,7
Безалкогольні напої	-1,3	1,3
Алкогольні напої, тютюнові вироби	0,8	7,2
Одяг і взуття	3,9	-0,7
Одяг	1,4	-1,4
Взуття	7,3	-0,1
Житло, вода, електроенергія, газ та інші види палива	5,0	4,7
Утримання та ремонт житла	-0,7	0,5
Водопостачання	0,0	0,0
Каналізація	0,0	0,0
Утримання будинків та прибудинкових територій	0,0	0,0
Електроенергія	0,0	0,0
Природний газ	18,1	24,7
Гаряча вода, опалення	0,0	-13,4
Предмети домашнього вжитку, побутова техніка та поточне утримання житла	0,1	1,3
Охорона здоров'я	1,0	11,4
Фармацевтична продукція, медичні товари та обладнання	1,4	12,5
Амбулаторні послуги	0,0	7,2
Транспорт	0,0	1,7
Паливо та мастила	-0,1	-12,6
Транспортні послуги	-1,1	1,6
залізничний пасажирський транспорт	-3,8	5,9
автодорожній пасажирський транспорт	0,0	0,0
Зв'язок	0,1	2,4
Відпочинок і культура	0,5	0,5
Освіта	0,7	3,9
Ресторани та готелі	2,1	5,1
Різні товари та послуги	0,3	-3,6

На споживчому ринку в жовтні ціни на продукти харчування та безалкогольні напої зросли на 1,4%. Найбільше (на 21,4–12,1%) подорожчали яйця, цукор та олія

соняшникова. На 7,8–1,3% зросли ціни на сало, кисломолочну продукцію, сметану, макаронні вироби, молоко, масло, хліб. Водночас на 6,2% подешевшали фрукти, на 1,3–0,3% – безалкогольні напої, рис, продукти переробки зернових.

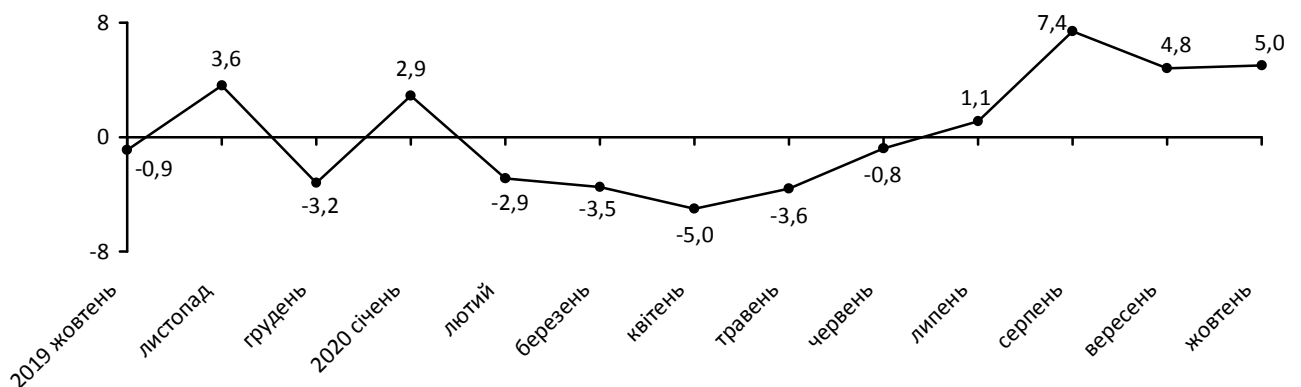
Зміни цін на продукти харчування та безалкогольні напої
(у % до попереднього місяця)



Ціни на алкогольні напої та тютюнові вироби підвищилися на 0,8%, що пов'язано з подорожчанням тютюнових виробів на 2,8%.

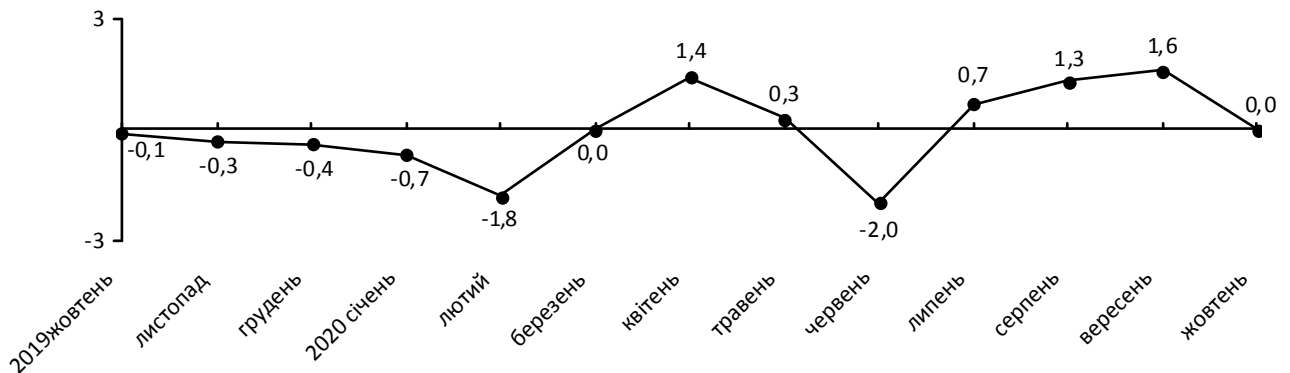
Зростання цін (тарифів) на житло, воду, електроенергію, газ та інші види палива на 5,0% відбулося за рахунок підвищення цін на природний газ на 18,1%.

Зміни цін на житло, воду, електроенергію, газ та інші види палива
(у % до попереднього місяця)



Ціни на транспорт у цілому не змінилися.

Зміни цін на транспорт (у % до попереднього місяця)



Географічне охоплення

Усі регіони України, крім тимчасово окупованої території Автономної Республіки Крим, м. Севастополя та частини тимчасово окупованих територій у Донецькій та Луганській областях.

Відбір міст здійснюється на державному рівні та є репрезентативним для розрахунку ІСЦ для кожного регіону країни. Спостереження за змінами споживчих цін (тарифів) не проводиться в сільській місцевості.

Методологія та визначення

Індекс споживчих цін (ІСЦ, інфляція) є показником зміни в часі цін і тарифів на товари та послуги, які купує населення для невиробничого споживання. Розраховується щомісячно на основі даних про ціни (одержуються органами державної статистики шляхом щомісячної реєстрації цін і тарифів на споживчому ринку) та даних національних рахунків щодо витрат домогосподарств на кінцеве споживання по країні в цілому з подальшим розподілом (за результатами вибіркового обстеження умов життя домогосподарств).

Методологія розрахунку: http://www.ukrstat.gov.ua/norm_doc/2019/401/401.pdf

Із січня 2020 року впроваджено актуалізовану вибірку територій для спостереження за змінами цін (тарифів) на споживчому ринку відповідно до Методологічних положень щодо організації статистичного спостереження за змінами цін (тарифів) на споживчі товари (послуги) і розрахунків індексів споживчих цін (наказ Держстату від 29.08.2016 № 158 зі змінами, затвердженими наказом Держстату від 17.12.2019 № 401).

Перегляд даних

Перегляд даних, розрахованих і оприлюднених раніше, не здійснюється.

Довідка: тел. (044) 486-86-14; e-mail: kous@kyivobl.ukrstat.gov.ua.

Більше інформації: <http://www.kyivobl.ukrstat.gov.ua>

© Головне управління статистики у Київській області, 2020