



Держстат
Головне управління
статистики
у Київській області
області

ЕКСПРЕС-ВИПУСК

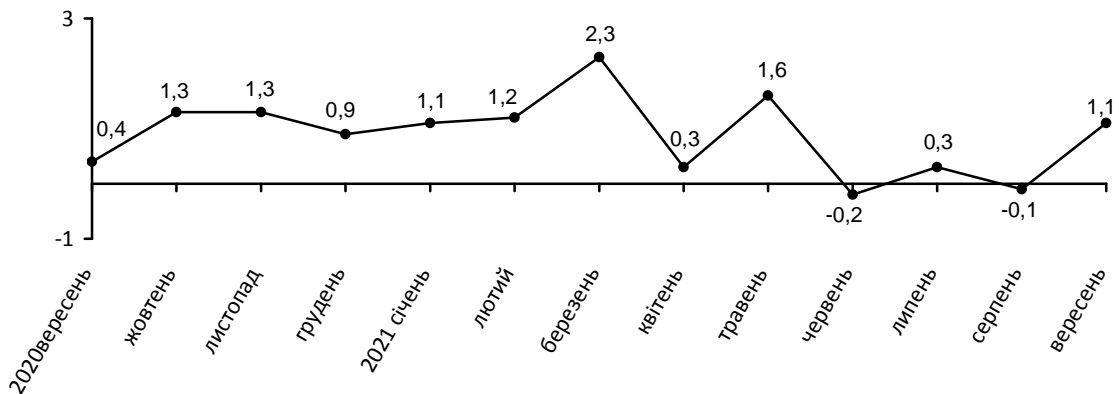
www.kyivobl.ukrstat.gov.ua

13.10.2021

Індекси споживчих цін в Київській області у вересні 2021 року

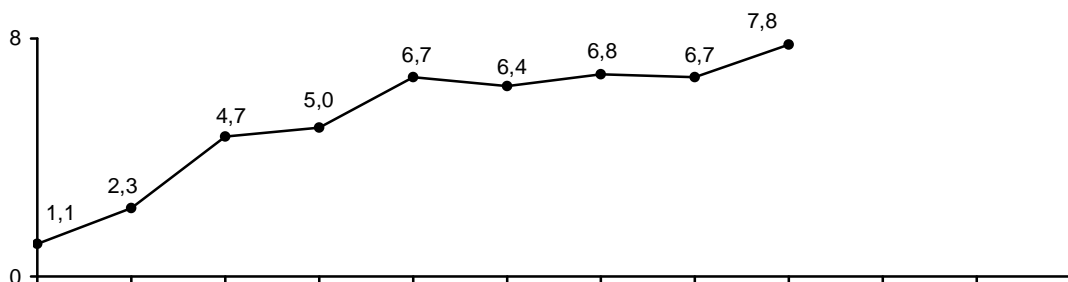
Ціни на споживчому ринку у вересні 2021 року по Київській області (без м.Києва) порівняно з попереднім місяцем зросли на 1,1%, по Україні – на 1,2%.

Зміни споживчих цін
(у % до попереднього місяця)



З початку року споживчі ціни по області підвищилися на 7,8%, по Україні – на 7,5%.

Зміни споживчих цін у 2021 році
(у % до грудня попереднього року)



Зміни споживчих цін на товари та послуги

(відсотків)

	Вересень 2021 до	
	серпня 2021	грудня 2020
Споживчі ціни	1,1	7,8
Продукти харчування та безалкогольні напої	1,0	8,9
Продукти харчування	1,1	8,9
хліб і хлібопродукти	0,8	11,3
Хліб	1,3	14,8
макаронні вироби	1,4	6,2
м'ясо та м'ясопродукти	1,9	10,5
риба та продукти з риби	1,3	9,7
Молоко	1,1	5,2
сир і м'який сир (творог)	2,2	4,8
Яйця	13,4	2,0
Масло	0,3	10,3
олія соняшникова	-2,6	43,6
Фрукти	-5,2	-0,3
Овочі	4,0	-12,9
цукор	1,8	30,4
Безалкогольні напої	0,2	4,9
Алкогольні напої, тютюнові вироби	0,3	8,6
Одяг і взуття	5,2	3,9
Одяг	5,6	4,5
Взуття	4,9	2,7
Житло, вода, електроенергія, газ та інші види палива	0,2	7,8
Утримання та ремонт житла	0,9	7,4
Водопостачання	0,0	19,8
Каналізація	0,0	30,6
Утримання будинків та прибудинкових територій	0,0	0,0
Електроенергія	0,0	36,6
Природний газ	0,0	-0,7
Гаряча вода, опалення	0,0	2,9
Предмети домашнього вжитку, побутова техніка та поточне утримання житла	1,5	6,4
Охорона здоров'я	0,2	4,5
Фармацевтична продукція, медичні товари та обладнання	0,3	2,2
Амбулаторні послуги	0,3	9,5
Транспорт	0,4	11,2
Паливо та мастила	-0,9	18,6
Транспортні послуги	2,9	28,5
залізничний пасажирський транспорт	-2,6	11,7
автодорожній пасажирський транспорт	3,7	31,7
Зв'язок	1,1	5,0
Відпочинок і культура	-0,2	2,7
Освіта	9,5	10,7
Ресторани та готелі	1,9	11,6
Різні товари та послуги	1,0	-2,0

На споживчому ринку в вересні ціни на продукти харчування та безалкогольні напої зросли на 1,0%. Найбільше (на 13,4% та 4,0%) подорожчали яйця та овочі. На 2,2–1,1% зросли ціни на сири, сметану, м'ясо та м'ясопродукти, цукор, макаронні вироби, рибу та продукти з риби, хліб, молоко. Водночас на 5,2–1,2% подешевшали фрукти, олія соняшникова, рис.

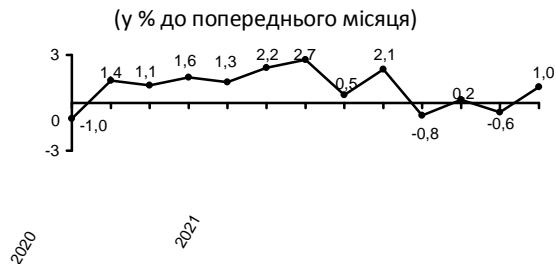
Ціни на алкогольні напої та тютюнові вироби підвищилися на 0,3%, що пов'язано з подорожчанням тютюнових виробів на 1,1%.

Одяг і взуття подорожчали на 5,2%, зокрема, одяг – на 5,6%, взуття – на 4,9%.

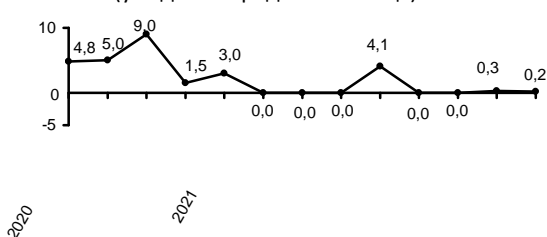
Зростання цін (тарифів) на житло, воду, електроенергію, газ та інші види палива на 0,2% відбулося в основному за рахунок підвищення цін на оренду житла на 1,3%.

Ціни на транспорт у цілому зросли на 0,4% через зростання проїзду в автодорожньому пасажирському транспорті на 3,7%.

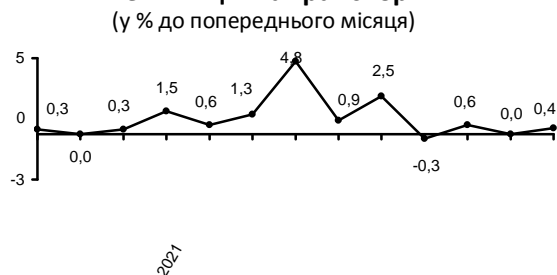
Зміни цін на продукти харчування та безалкогольні напої



Зміни цін на житло, воду, електроенергію, газ та інші види палива



Зміни цін на транспорт



Географічне охоплення

Усі регіони України, крім тимчасово окупованої території Автономної Республіки Крим, м Севастополя та частини тимчасово окупованих територій у Донецькій та Луганській областях. Відбір міст здійснюється на державному рівні та є репрезентативним для розрахунку ІСЦ для кожного регіону країни. Спостереження за змінами споживчих цін (тарифів) не проводиться в сільській місцевості.

Методологія та визначення

Індекс споживчих цін (ІСЦ, інфляція) є показником зміни в часі цін і тарифів на товари та послуги, які купує населення для невиробничого споживання. Розраховується щомісячно на основі даних про ціни (одержуються органами державної статистики шляхом щомісячної реєстрації цін і тарифів на споживчому ринку) та даних національних рахунків щодо витрат домогосподарств на кінцеве споживання по країні в цілому з подальшим розподілом (за результатами вибіркового обстеження умов життя домогосподарств).

Методологія розрахунку: http://ukrstat.gov.ua/norm_doc/2020/356/356.pdf.

Перегляд даних

Перегляд даних, розрахованих і оприлюднених раніше, не здійснюється.

Довідка: тел. (044) 486-86-14; e-mail: kous@kyivobl.ukrstat.gov.ua

Більше інформації: <http://www.kyivobl.ukrstat.gov.ua> (Статистична інформація/Економічна статистика/ Ціни)

© Головне управління статистики у Київській області, 2021