



Держстат
Головне управління
статистики
у Київській області

www.kyivobl.ukrstat.gov.ua

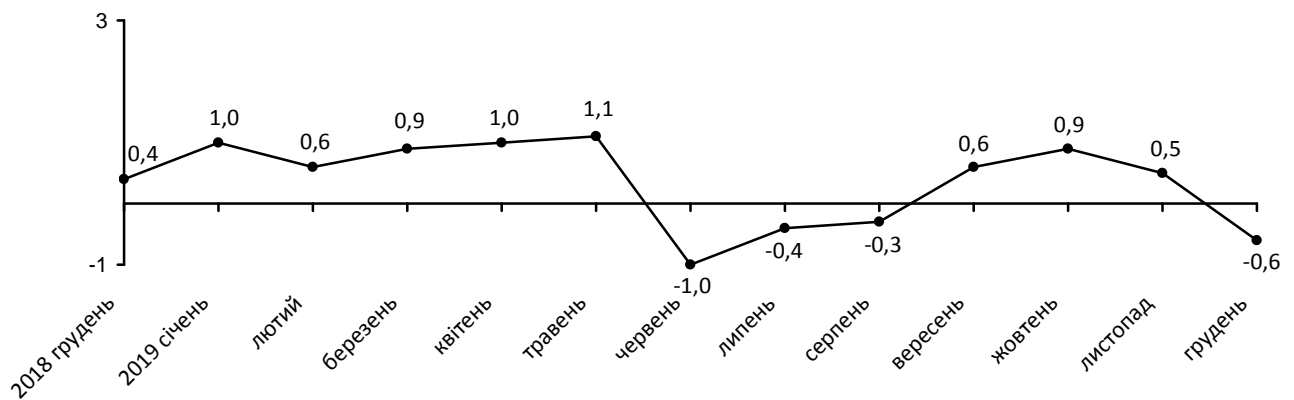
ЕКСПРЕС-ВИПУСК

14.01.2020

Індекси споживчих цін у Київській області у грудні 2019 року

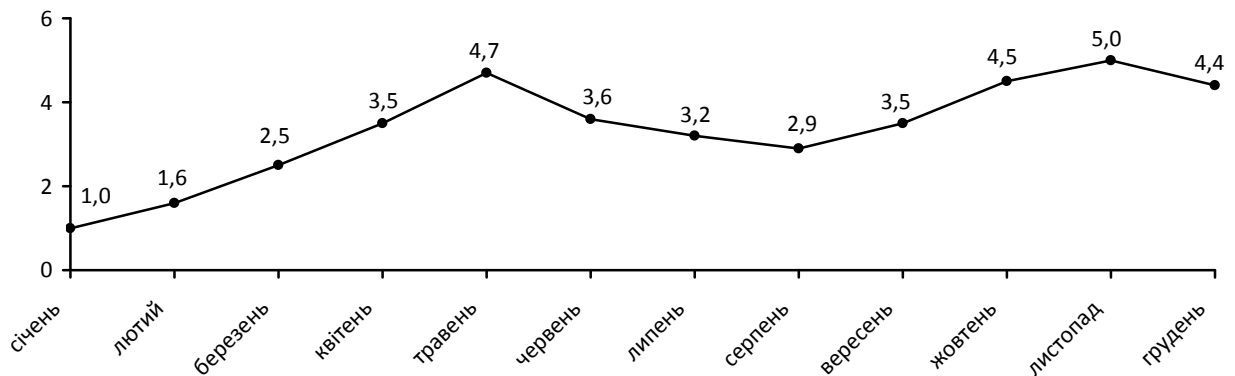
Ціни на споживчому ринку в грудні 2019 року по Київській області (без м.Києва) порівняно із листопадом 2019 року знизилися на 0,6%, по Україні – на 0,2%.

Зміни споживчих цін (у % до попереднього місяця)



З початку року споживчі ціни по області підвищилися на 4,4%, по Україні – на 4,1%.

Зміни споживчих цін у 2019 році (у % до грудня попереднього року)



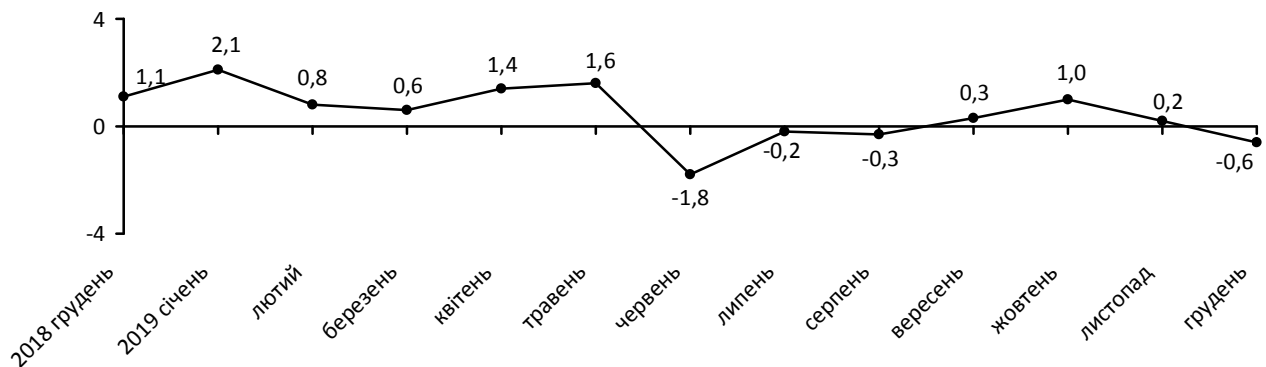
Зміни споживчих цін на товари та послуги

(відсотків)

	Грудень 2019 до	
	листопада 2019	грудня 2018
Споживчі ціни	-0,6	4,4
Продукти харчування та безалкогольні напої	-0,6	5,2
Продукти харчування	-0,5	5,4
хліб і хлібопродукти	-0,3	10,8
Хліб	0,0	11,6
макаронні вироби	-0,1	5,1
м'ясо та м'ясопродукти	-1,5	3,8
риба та продукти з риби	-1,7	3,7
Молоко	0,4	7,5
сир і м'який сир (творог)	0,3	9,8
яйця	-0,3	-16,5
масло	0,4	8,6
олія соняшникова	-0,6	-2,2
фрукти	-0,1	18,8
овочі	0,2	-4,7
цукор	-1,5	0,5
Безалкогольні напої	-1,1	3,1
Алкогільні напої, тютюнові вироби	0,8	13,5
Одяг і взуття	-2,3	-0,4
Одяг	-1,9	0,1
Взуття	-2,9	-1,2
Житло, вода, електроенергія, газ та інші види палива	-3,2	-5,5
Утримання та ремонт житла	0,0	2,3
Водопостачання	0,0	8,0
Каналізація	0,0	2,3
Утримання будинків та прибудинкових територій	0,0	8,8
Електроенергія	0,0	0,0
Природний газ	-11,1	-28,3
Гаряча вода, опалення	0,0	3,6
Предмети домашнього вжитку, побутова техніка та поточне утримання житла	-0,6	0,2
Охорона здоров'я	-0,4	2,8
Фармацевтична продукція, медичні товари та обладнання	-0,5	1,9
Амбулаторні послуги	0,0	4,3
Транспорт	-0,7	-2,5
Паливо та мастила	-1,8	-6,8
Транспортні послуги	0,2	6,6
залізничний пасажирський транспорт	0,0	19,8
автодорожній пасажирський транспорт	0,0	4,4
Зв'язок	-0,6	12,4
Відпочинок і культура	-1,1	-1,2
Освіта	0,3	9,1
Ресторани та готелі	0,0	8,1
Різні товари та послуги	0,0	8,7

На споживчому ринку в грудні ціни на продукти харчування та безалкогольні напої знизилися на 0,6%. Найбільше (на 3,5% та 2,4%) подешевшали м'ясо птиці та свинина. На 1,7–0,3% знизилися ціни на рибу та продукти з риби, цукор, рис, безалкогольні напої, олію соняшникову, яйця. Водночас на 0,5–0,2% подорожчали кисломолочна продукція, молоко, масло, сир та овочі.

Зміни цін на продукти харчування та безалкогольні напої
(у % до попереднього місяця)

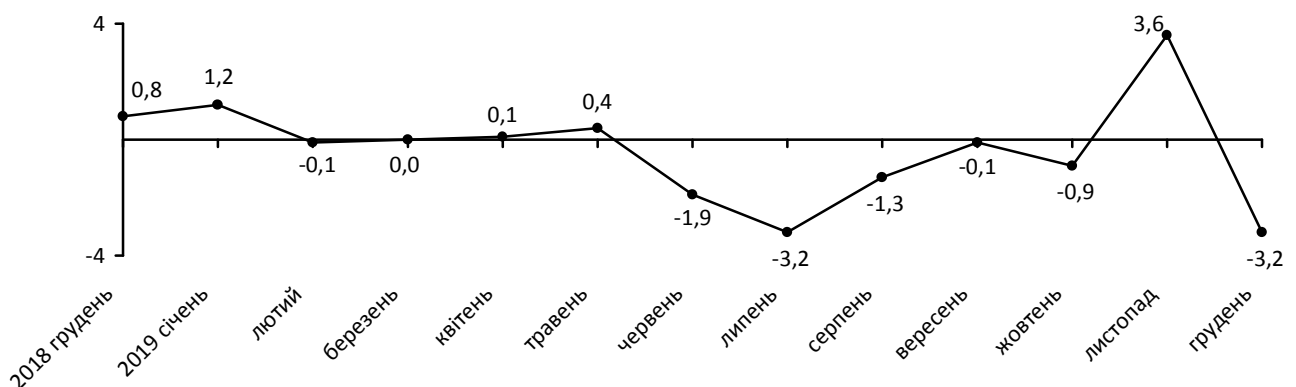


Ціни на алкогольні напої та тютюнові вироби підвищилися на 0,8%, у т.ч. тютюнові вироби – на 0,9%, алкогольні напої – на 0,7%.

Одяг і взуття подешевшали на 2,3%, зокрема, взуття – на 2,9%, одяг – на 1,9%.

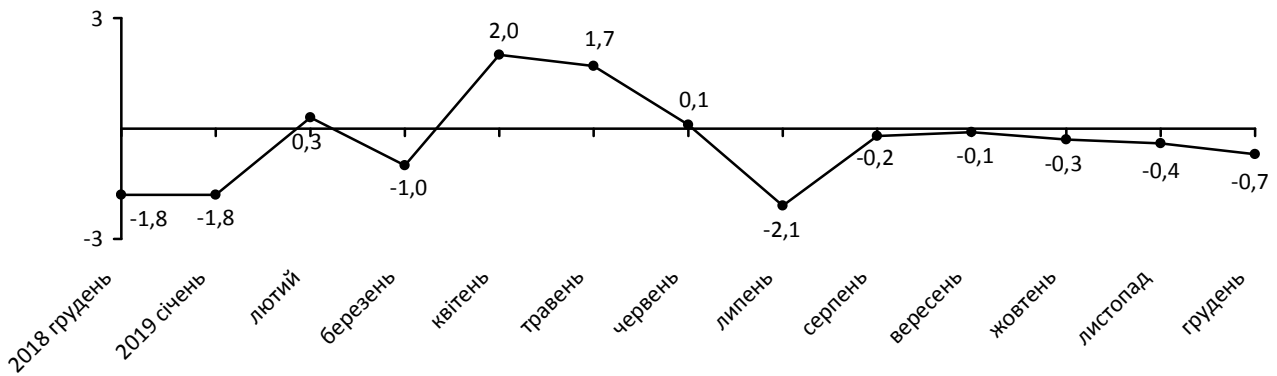
Зниження цін (тарифів) на житло, воду, електроенергію, газ та інші види палива на 3,2% відбулося за рахунок зниження цін на природний газ на 11,1%.

Зміни цін на житло, воду, електроенергію, газ та інші види палива
(у % до попереднього місяця)



Ціни на транспорт у цілому знизилися на 0,7% в основному через здешевлення палива та мастил на 1,8% та автомобілів на 0,5%.

Зміни цін на транспорт (у % до попереднього місяця)



Географічне охоплення

Спостереження охоплює усі регіони України, без урахування тимчасово окупованої території Автономної Республіки Крим, м. Севастополя та частини тимчасово окупованих територій у Донецькій та Луганській областях.

Спостереження за змінами споживчих цін (тарифів) проводиться в містах, які відібрані на основі процедури стратифікованого багатоступеневого відбору з елементами методу ймовірності, пропорційної розміру. Відбір міст здійснюється на державному рівні та є репрезентативним для розрахунку ІСЦ для кожного регіону країни. Спостереження за змінами споживчих цін (тарифів) не проводиться в сільській місцевості.

Методологія та визначення

Індекс споживчих цін (ІСЦ, індекс інфляції) є показником зміни в часі цін і тарифів на товари та послуги, які купує населення для невиробничого споживання. Розраховується щомісячно на основі даних про ціни (одержуються органами державної статистики шляхом щомісячної реєстрації цін і тарифів на споживчому ринку) та даних національних рахунків щодо витрат домогосподарств на кінцеве споживання по країні в цілому з подальшим розподілом (за результатами вибіркового обстеження умов життя домогосподарств). Методологія розрахунку:

http://www.ukrstat.gov.ua/metod_polog/metod_doc/2016/158/mp_spoz_h_ciny.zip.

Довідка: тел. (044) 486-86-14; e-mail: kous@kyivobl.ukrstat.gov.ua.

Більше інформації: <http://www.kyivobl.ukrstat.gov.ua>

© Головне управління статистики у Київській області, 2020