

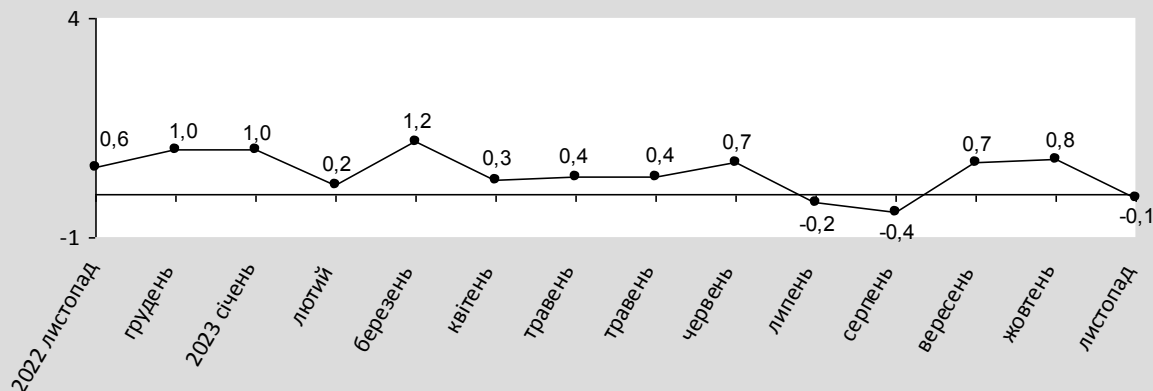


Індекси споживчих цін в Київській області у листопаді 2023 року

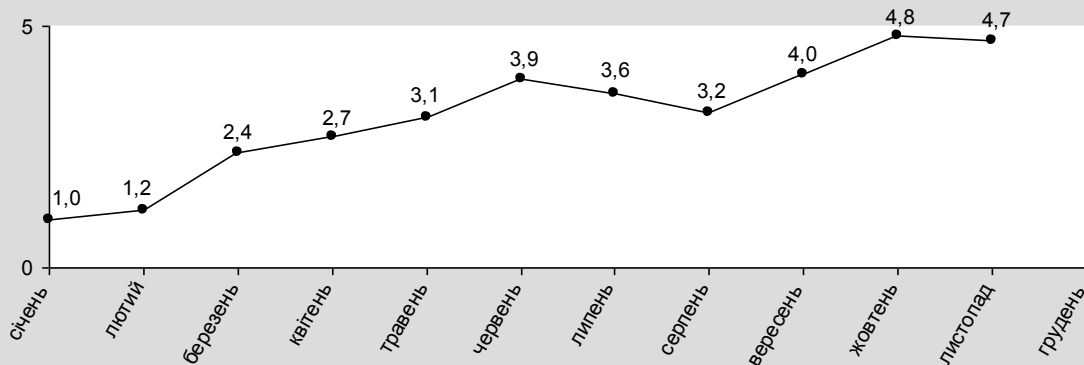




Зміни споживчих цін
(у % до попереднього місяця)



Зміни споживчих цін у 2023 році
(у % до грудня попереднього року)



Індекс споживчих цін в Україні та Київській області
(грудень до грудня попереднього року; відсотків)

Рік	по Київській області	по Україні
2018	110,0	109,8
2019	104,4	104,1
2020	105,2	105,0
2021	110,4	110,0
2022	126,8	126,6
Листопад 2023	104,7	104,4



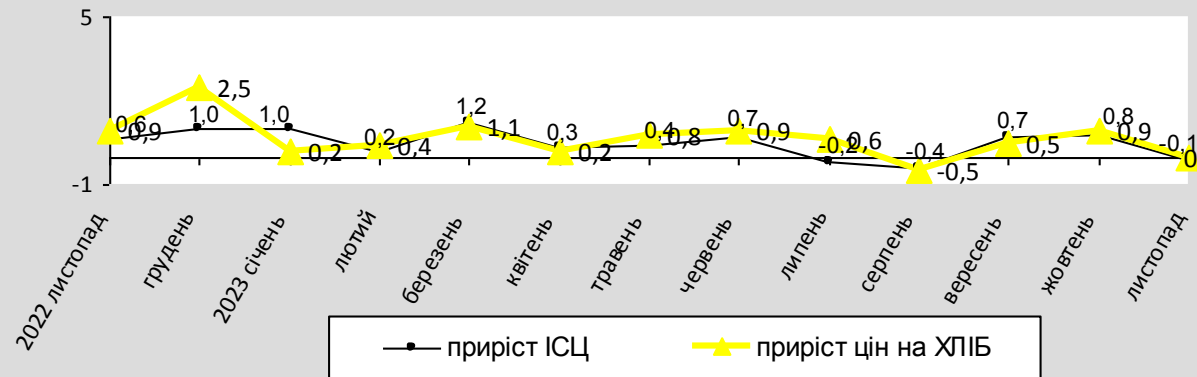
ЗНИЖЕННЯ ЦІН У ЛИСТОПАДІ 2023 РОКУ у % до попереднього місяця

- ▼ - 0,0% хліб
- ▼ - 0,0% молоко
- ▼ - 2,3% фрукти
- ▼ - 2,7% олія
- ▼ - 1,9% м'ясо та м'ясопродукти
- ▼ - 1,7% одяг
- ▼ - 0,4% побутова техніка

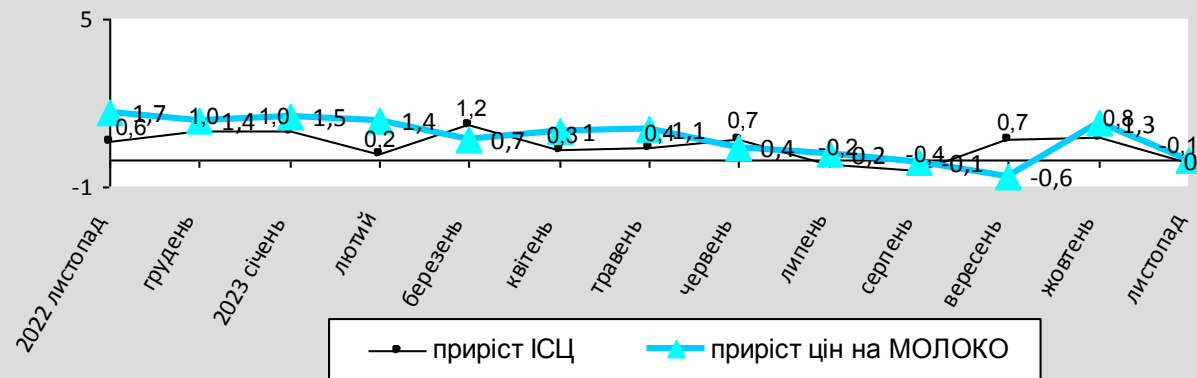
ЗРОСТАННЯ ЦІН У ЛИСТОПАДІ 2023 РОКУ у % до попереднього місяця

- ▲ 17,2% овочі
- ▲ 11,1% яйця
- ▲ 3,3% паливо та мастила

ЗМІНИ СПОЖИВЧИХ ЦІН НА ХЛІБ у % до попереднього місяця



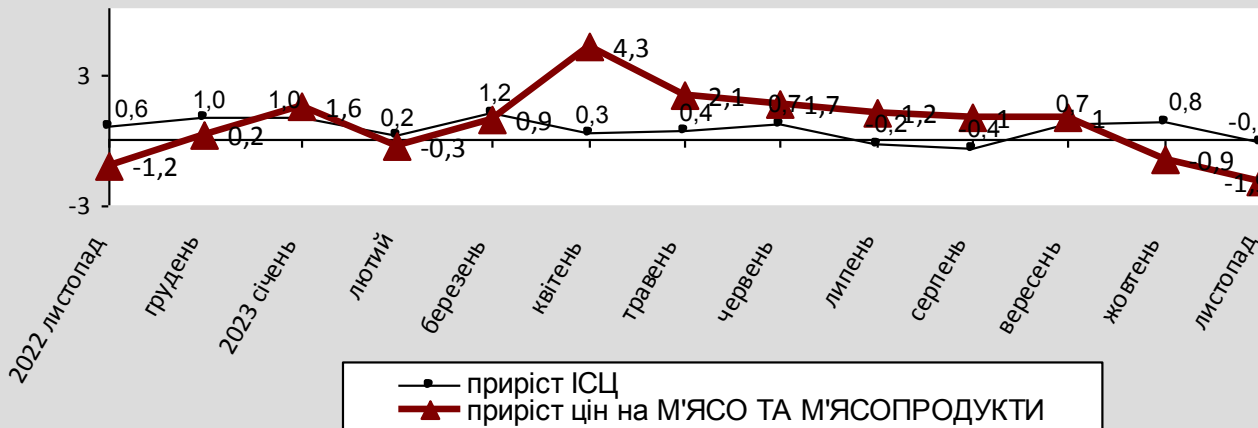
ЗМІНИ СПОЖИВЧИХ ЦІН НА МОЛОКО у % до попереднього місяця





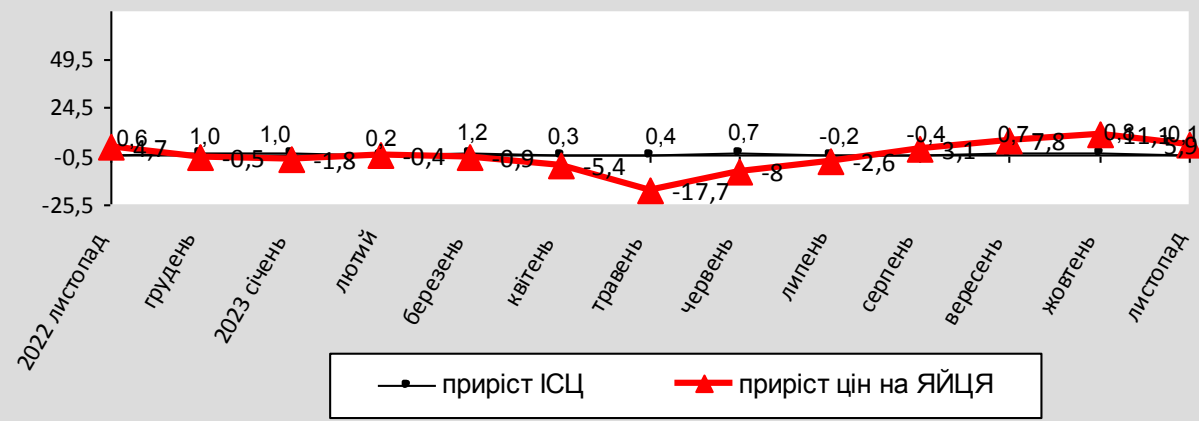
ЗМІНИ СПОЖИВЧИХ ЦІН НА М'ЯСО ТА М'ЯСОПРОДУКТИ

У % ДО ПОПЕРЕДНЬОГО МІСЯЦЯ



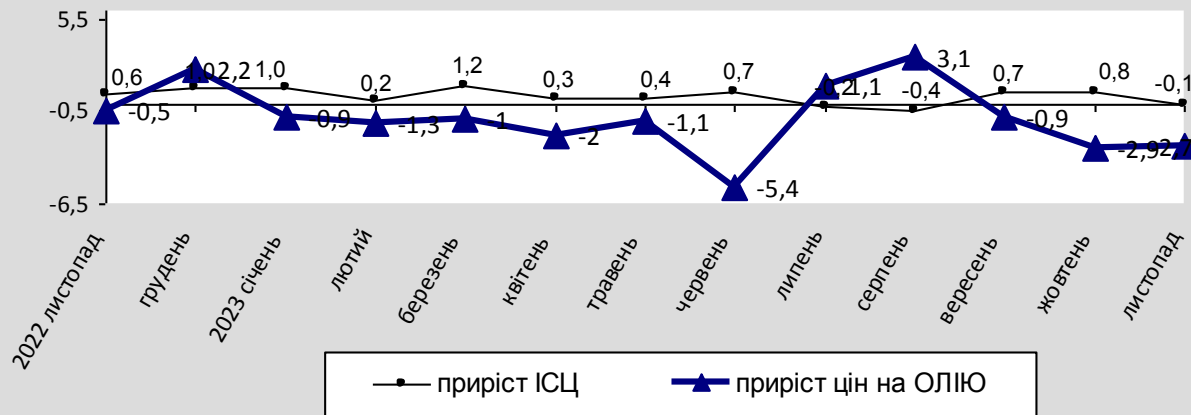
ЗМІНИ СПОЖИВЧИХ ЦІН НА ЯЙЦЯ

У % ДО ПОПЕРЕДНЬОГО МІСЯЦЯ



ЗМІНИ СПОЖИВЧИХ ЦІН НА ОЛІЮ

У % ДО ПОПЕРЕДНЬОГО МІСЯЦЯ



ЗМІНИ СПОЖИВЧИХ ЦІН НА ОВОЧІ

У % ДО ПОПЕРЕДНЬОГО МІСЯЦЯ

