



Держстат  
Головне управління  
статистики  
у Київській області  
області

[www.kyivobl.ukrstat.gov.ua](http://www.kyivobl.ukrstat.gov.ua)

# ЕКСПРЕС-ВИПУСК

14.02.2022

## Індекси споживчих цін у Київській області у січні 2022 року

Ціни на споживчому ринку в січні 2022 року по Київській області (без м.Києва) порівняно з попереднім місяцем зросли на 1,2%, по Україні – на 1,3%.



## Зміни споживчих цін на товари та послуги

(відсотків)

|   | Січень 2022 до<br>грудня 2021 |
|---|-------------------------------|
| <b>Споживчі ціни</b>                              | <b>1,2</b>                    |
| <b>Продукти харчування та безалкогольні напої</b> | <b>2,5</b>                    |
| Продукти харчування                               | 2,6                           |
| хліб і хлібопродукти                              | 2,2                           |
| хліб  | 3,1                           |
| макаронні вироби                                  | 1,0                           |
| м'ясо та м'ясопродукти                            | 2,2                           |

Продовження

|  | Січень 2022 до<br>грудня 2021 |
|--|-------------------------------|
| риба та продукти з риби  | 1,6                           |
| молоко   | 0,4                           |
| сир і м'який сир (творог)  | 2,5                           |
| яйця   | 2,5                           |
| масло  | 0,9                           |
| олія соняшникова   | -6,1                          |
| фрукти   | 3,1                           |
| овочі  | 21,2                          |
| цукор  | -2,1                          |
| Безалкогольні напої  | 0,6                           |
| <b>Алкогільні напої, тютюнові вироби</b>                                       | <b>1,0</b>                    |
| <b>Одяг і взуття</b>   | <b>-2,6</b>                   |
| Одяг   | -2,8                          |
| Взуття   | -2,4                          |
| <b>Житло, вода, електроенергія, газ та інші види палива</b>                    | <b>0,4</b>                    |
| Утримання та ремонт житла  | -0,1                          |
| Водопостачання   | 1,6                           |
| Прибирання сміття  | 0,0                           |
| Каналізація  | 10,7                          |
| Послуги з управління багатоквартирними будинками                               | 0,0                           |
| Електроенергія   | 0,0                           |
| Природний газ  | 0,3                           |
| Гаряча вода, опалення  | 0,0                           |
| <b>Предмети домашнього вжитку, побутова техніка та поточне утримання житла</b> | <b>0,6</b>                    |
| <b>Охорона здоров'я</b>  | <b>0,4</b>                    |
| Фармацевтична продукція, медичні товари та обладнання                          | 0,6                           |
| Амбулаторні послуги  | 0,0                           |
| <b>Транспорт</b>   | <b>0,1</b>                    |
| Паливо та мастила  | 3,0                           |
| Транспортні послуги  | 0,5                           |
| залізничний пасажирський транспорт   | 6,8                           |
| автодорожній пасажирський транспорт  | 0,3                           |
| <b>Зв'язок</b>   | <b>0,9</b>                    |
| <b>Відпочинок і культура</b>   | <b>0,3</b>                    |
| <b>Освіта</b>  | <b>0,0</b>                    |
| <b>Ресторани та готелі</b>   | <b>1,8</b>                    |
| <b>Різні товари та послуги</b>   | <b>-0,2</b>                   |

На споживчому ринку в січні ціни на продукти харчування та безалкогольні напої зросли на 2,5%. Найбільше (на 21,2%) подорожчали овочі. На 3,1–1,0% зросли ціни на фрукти, хліб, яйця, сири, рис, м'ясо та м'ясопродукти, сметану, рибу та продукти з риби, макаронні вироби. Водночас на 6,1% та 2,1% подешевшали соняшникова олія та цукор відповідно.

Ціни на алкогольні напої та тютюнові вироби підвищилися на 1,0%, що пов'язано з подорожчанням тютюнових виробів на 1,4% та алкогольних напоїв – на 0,7%.

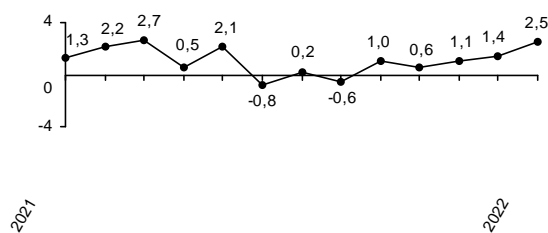
Одяг і взуття подешевшали на 2,6%, у т.ч. одяг – на 2,8%, взуття – на 2,4%.

Зростання цін (тарифів) на житло, воду, електроенергію, газ та інші види палива на 0,4% відбулося в основному через підвищення тарифів на каналізацію на 10,7%, водопостачання – на 1,6%.

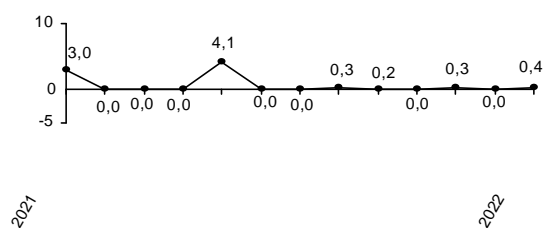
Ціни на транспорт зросли на 0,1% в першу чергу за рахунок подорожчання палива та мастил – на 3,0%.

У сфері зв'язку ціни зросли на 0,9%, що пов'язано з підвищенням тарифів на місцевий телефонний зв'язок на 14,6%.

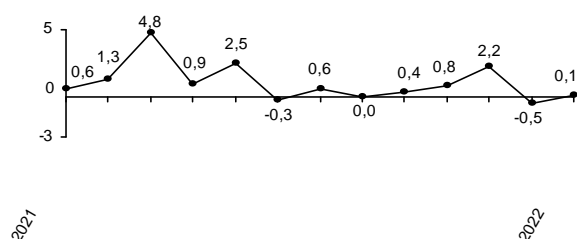
**Зміни цін на продукти харчування та безалкогольні напої**  
(у % до попереднього місяця)



**Зміни цін на житло, воду, електроенергію, газ та інші види палива**  
(у % до попереднього місяця)



**Зміни цін на транспорт**  
(у % до попереднього місяця)



#### Географічне охоплення

Усі регіони України, крім тимчасово окупованої території Автономної Республіки Крим, м. Севастополя та частини тимчасово окупованих територій у Донецькій та Луганській областях. Відбір міст здійснюється на державному рівні та є репрезентативним для розрахунку ІСЦ для кожного регіону країни. Спостереження за змінами споживчих цін (тарифів) не проводиться в сільській місцевості.

#### Методологія та визначення

**Індекс споживчих цін** (ІСЦ, інфляція) є показником зміни в часі цін і тарифів на товари та послуги, які купує населення для невиробничого споживання. Розраховується щомісячно на основі даних про ціни (одержуються органами державної статистики шляхом щомісячної реєстрації цін і тарифів на споживчому ринку) та даних національних рахунків щодо витрат домогосподарств на кінцеве споживання по країні в цілому з подальшим розподілом (за результатами вибіркового обстеження умов життя домогосподарств).

Методологія розрахунку: [http://ukrstat.gov.ua/norm\\_doc/2021/310/310.pdf](http://ukrstat.gov.ua/norm_doc/2021/310/310.pdf).

#### **Перегляд даних**

Перегляд даних, розрахованих і оприлюднених раніше, не здійснюється.

Довідка: тел. (044) 486-86-14; e-mail: kous@kyivobl.ukrstat.gov.ua

Більше інформації: <http://www.kyivobl.ukrstat.gov.ua> (Статистична інформація/Економічна статистика/ Ціни)

© Головне управління статистики у Київській області, 2022