



Держстат  
Головне управління  
статистики  
у Київській області  
області

[www.kyivobl.ukrstat.gov.ua](http://www.kyivobl.ukrstat.gov.ua)

# ЕКСПРЕС-ВИПУСК

14.02.2023

## Індекси споживчих цін в Київській області у січні 2023 року

Ціни на споживчому ринку в січні 2023 року по Київській області (без м.Києва) порівняно з попереднім місяцем зросли на 1,0%, по Україні – на 0,8%.



## Зміни споживчих цін на товари та послуги

(відсотків)

	Січень 2023 до грудня 2022
<b>Споживчі ціни</b>	<b>1,0</b>
<b>Продукти харчування та безалкогольні напої</b>	<b>1,5</b>
Продукти харчування	1,5
хліб і хлібопродукти	-0,4
хліб	0,2
макаронні вироби	-0,1
м'ясо та м'ясопродукти	1,6

	Січень 2023 до
	грудня 2022
риба та продукти з риби	0,6
сир і м'який сир (творог)	1,3
яйця	-1,8
масло	2,7
олія соняшникова	-0,9
фрукти	5,5
овочі	6,9
цукор	0,5
Безалкогольні напої	1,5
<b>Алкогільні напої, тютюнові вироби</b>	<b>1,4</b>
<b>Одяг і взуття</b>	<b>-1,7</b>
Одяг	-1,5
Взуття	-1,8
<b>Житло, вода, електроенергія, газ та інші види палива</b>	<b>0,1</b>
Утримання та ремонт житла	1,6
Водопостачання	0,0
Прибирання сміття	11,9
Каналізація	0,0
Послуги з управління багатоквартирними будинками	0,0
Електроенергія	0,0
Природний газ	0,0
Гаряча вода, опалення	0,0
<b>Предмети домашнього вжитку, побутова техніка та поточне утримання житла</b>	<b>0,7</b>
<b>Охорона здоров'я</b>	<b>0,3</b>
Фармацевтична продукція, медичні товари та обладнання	0,1
Амбулаторні послуги	1,2
<b>Транспорт</b>	<b>0,0</b>
Паливо та мастила	-1,7
Транспортні послуги	0,2
залізничний пасажирський транспорт	3,2
автодорожній пасажирський транспорт	0,0
<b>Зв'язок</b>	<b>2,0</b>
<b>Відпочинок і культура</b>	<b>0,1</b>
<b>Освіта</b>	<b>0,3</b>
<b>Ресторани та готелі</b>	<b>1,4</b>
<b>Різні товари та послуги</b>	<b>1,9</b>

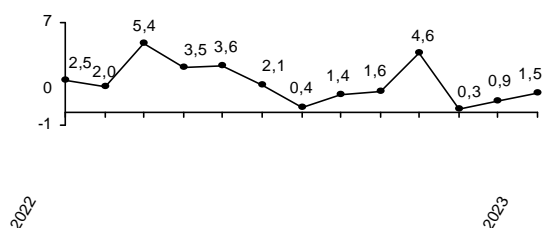
На споживчому ринку в січні ціни на продукти харчування та безалкогольні напої зросли на 1,5%. Найбільше (на 6,9% та 5,5%) подорожчали овочі та фрукти. На 3,2–0,5% зросли ціни на сало, масло, м'ясо та м'ясопродукти, молоко, безалкогольні напої, сири, рибу та продукти з риби, цукор. Водночас на 2,4–0,9% подешевшали продукти переробки зернових, рис, яйця, соняшникова олія.

Ціни на алкогольні напої та тютюнові вироби підвищилися на 1,4%, у т.ч. на алкогольні напої – на 1,5%, тютюнові вироби – на 1,3%.

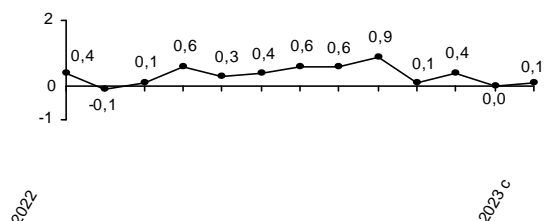
Одяг і взуття подешевшали на 1,7%, зокрема, взуття – на 1,8%, одяг – на 1,5%.

У сфері зв'язку ціни зросли на 2,0%, що пов'язано з підвищенням тарифів на поштові послуги на 6,2% та інтернету на – 6,7%.

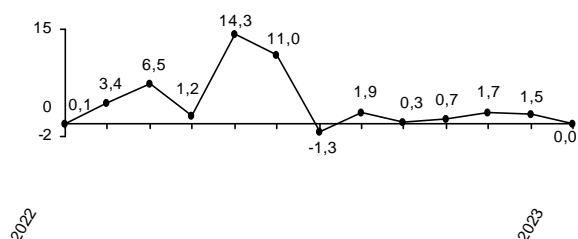
**Зміни цін на продукти харчування та безалкогольні напої**  
(у % до попереднього місяця)



**Зміни цін на житло, воду, електроенергію, газ та інші види палива**  
(у % до попереднього місяця)



**Зміни цін на транспорт**  
(у % до попереднього місяця)



#### Географічне охоплення

Усі регіони України, крім тимчасово окупованої території Автономної Республіки Крим, м. Севастополя та частини тимчасово окупованих територій у Донецькій та Луганській областях. Відбір міст здійснюється на державному рівні та є репрезентативним для розрахунку ІСЦ для кожного регіону країни. Спостереження за змінами споживчих цін (тарифів) не проводиться в сільській місцевості.

#### Методологія та визначення

**Індекс споживчих цін** (ІСЦ, інфляція) є показником зміни в часі цін і тарифів на товари та послуги, які купує населення для невиробничого споживання. Розраховується щомісячно на основі даних про ціни (одержуються органами державної статистики шляхом щомісячної реєстрації цін і тарифів на споживчому ринку) та даних національних рахунків щодо витрат домогосподарств на кінцеве споживання по країні в цілому з подальшим розподілом (за результатами вибіркового обстеження умов життя домогосподарств).

Методологія розрахунку: [http://ukrstat.gov.ua/norm\\_doc/2021/310/310.pdf](http://ukrstat.gov.ua/norm_doc/2021/310/310.pdf).

#### **Перегляд даних**

Перегляд даних, розрахованих і оприлюднених раніше, не здійснюється.

Довідка: тел. (044) 486-86-14; e-mail: kous@kyivobl.ukrstat.gov.ua

Більше інформації: <http://www.kyivobl.ukrstat.gov.ua> (Статистична інформація/Економічна статистика/ Ціни)

© Головне управління статистики у Київській області, 2023