



Держстат
Головне управління
статистики
у Київській області
області

ЕКСПРЕС-ВИПУСК

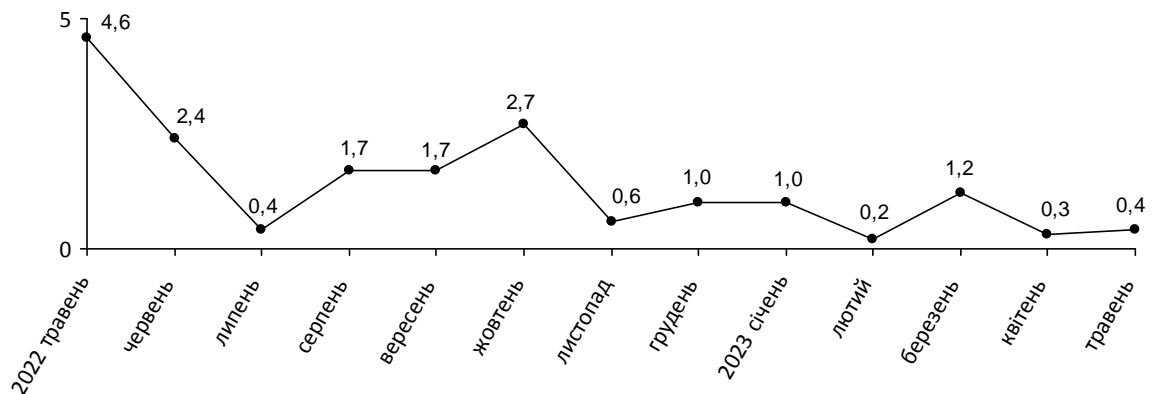
www.kyivobl.ukrstat.gov.ua

14.06.2023

Індекси споживчих цін в Київській області у травні 2023 року


Ціни на споживчому ринку в травні 2023 року по Київській області (без м.Києва) порівняно з попереднім місяцем зросли на 0,4%, по Україні – на 0,5%.

Зміни споживчих цін (у % до попереднього місяця)



З початку року споживчі ціни по області підвищилися на 3,1%, по Україні – на 3,8%.

Зміни споживчих цін у 2023 році (у % до грудня попереднього року)



Зміни споживчих цін на товари та послуги

(відсотків)

	Травень 2023 до	
	квітня 2023	грудня 2022
Споживчі ціни	0,4	3,1
Продукти харчування та безалкогольні напої	0,6	4,7
Продукти харчування	0,7	4,6
хліб і хлібопродукти	-1,0	-2,3
хліб	0,8	2,7
макаронні вироби	-1,6	-0,1
м'ясо та м'ясопродукти	2,1	8,8
риба та продукти з риби	1,2	2,8
молоко	1,1	5,8
сир і м'який сир (творог)	0,2	3,7
яйця	-17,7	-24,5
масло	-0,3	3,8
олія соняшникова	-1,1	-6,1
фрукти	7,3	11,7
овочі	4,6	54,1
цукор	0,6	1,7
Безалкогольні напої	0,0	5,7
Алкогольні напої, тютюнові вироби	1,0	6,4
Одяг і взуття	0,7	6,6
Одяг	0,4	6,0
Взуття	1,1	7,3
Житло, вода, електроенергія, газ та інші види палива	-0,3	-0,1
Утримання та ремонт житла	0,2	0,7
Водопостачання	0,0	0,0
Прибирання сміття	0,0	11,9
Каналізація	0,0	0,0
Послуги з управління багатоквартирними будинками	0,0	0,0
Електроенергія	0,0	0,0
Природний газ	0,0	0,0
Гаряча вода, опалення	0,0	0,0
Предмети домашнього вжитку, побутова техніка та поточне утримання житла	0,5	2,9
Охорона здоров'я	0,6	1,8
Фармацевтична продукція, медичні товари та обладнання	0,5	1,0
Амбулаторні послуги	1,1	4,6
Транспорт	-1,3	-2,9
Паливо та мастила	-2,6	-14,0
Транспортні послуги	0,0	2,5
залізничний пасажирський транспорт	-0,3	3,6
автодорожній пасажирський транспорт	0,0	2,4
Зв'язок	-0,3	2,0
Відпочинок і культура	-0,3	0,9
Освіта	-0,1	3,1
Ресторани та готелі	1,6	4,9
Різні товари та послуги	1,2	-0,6

На споживчому ринку у травні ціни на продукти харчування та безалкогольні напої зросли на 0,6%. Найбільше (на 7,3% та 4,6%) подорожчала фрукти та овочі. На 2,1–0,6% зросли ціни на м'ясо та м'ясопродукти, кисломолочну продукцію, рибу та продукти з риби, молоко, хліб, цукор, сметану. Водночас на 17,7% подешевшали яйця, на 6,6–1,1%, продукти переробки зернових, сало, макаронні вироби, рис, соняшникова олія.

Ціни на алкогольні напої та тютюнові вироби підвищилися на 1,0%.

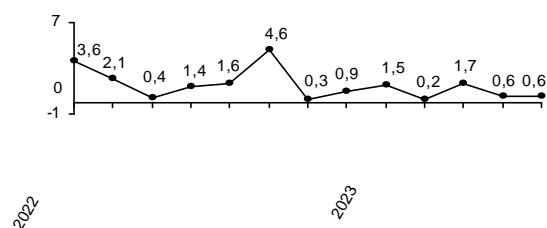
Одяг і взуття подорожчали на 0,7%, у т.ч. взуття – на 1,1%, одяг – на 0,4%.

Зниження цін (тарифів) на житло, воду, електроенергію, газ та інші види палива на 0,3% відбулося в основному за рахунок здешевлення твердого палива на 7,1%.

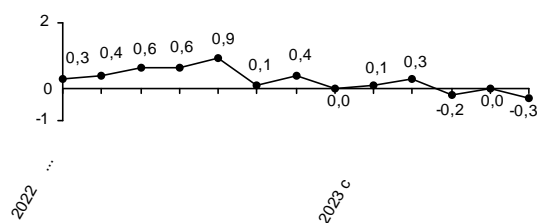
Зростання цін у сфері охорони здоров'я на 0,6% відбулося в першу чергу за рахунок подорожчання амбулаторних послуг на 1,1%.

Ціни на транспорт знизилися на 1,3% в основному через здешевлення палива та мастил на 2,6%.

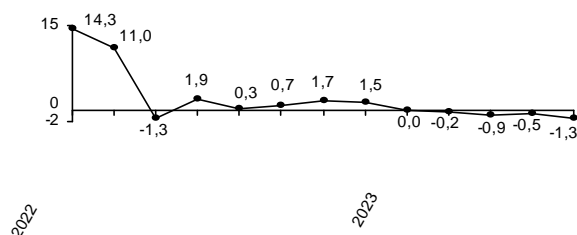
Зміни цін на продукти харчування та безалкогольні напої
(у % до попереднього місяця)



Зміни цін на житло, воду, електроенергію, газ та інші види палива
(у % до попереднього місяця)



Зміни цін на транспорт
(у % до попереднього місяця)



Географічне охоплення

Усі регіони України, крім тимчасово окупованої території Автономної Республіки Крим, м. Севастополя та частини тимчасово окупованих територій у Донецькій та Луганській областях. Відбір міст здійснюється на державному рівні та є репрезентативним для розрахунку ІСЦ для кожного регіону країни. Спостереження за змінами споживчих цін (тарифів) не проводиться в сільській місцевості.

Методологія та визначення

Індекс споживчих цін (ІСЦ, інфляція) є показником зміни в часі цін і тарифів на товари та послуги, які купує населення для невиробничого споживання. Розраховується щомісячно на основі даних про ціни (одержуються органами державної статистики шляхом щомісячної реєстрації цін і тарифів на споживчому ринку) та даних національних рахунків щодо витрат домогосподарств на кінцеве споживання по країні в цілому з подальшим розподілом (за результатами вибіркового обстеження умов життя домогосподарств).

Методологія розрахунку: http://ukrstat.gov.ua/norm_doc/2021/310/310.pdf.

Перегляд даних

Перегляд даних, розрахованих і оприлюднених раніше, не здійснюється.

Довідка: тел. (044) 486-86-14; e-mail: kous@kyivobl.ukrstat.gov.ua

Більше інформації: <http://www.kyivobl.ukrstat.gov.ua> (Статистична інформація/Економічна статистика/ Ціни)

© Головне управління статистики у Київській області, 2023