



Держстат
Головне управління
статистики
у Київській області
області

ЕКСПРЕС-ВИПУСК

www.kyivobl.ukrstat.gov.ua

15.10.2024

Індекси споживчих цін в Київській області у вересні 2024 року

Ціни на споживчому ринку в вересні 2024 року по Київській області (без м.Києва) порівняно з попереднім місяцем зросли на 1,8%, по Україні – на 1,5%.



З початку року споживчі ціни по області підвищилися на 7,4%, по Україні – на 6,5%.



Зміни споживчих цін на товари та послуги

(відсотків)

	Вересень 2024 до	
	серпня 2024	грудня 2023
Споживчі ціни	1,8	7,4
Продукти харчування та безалкогольні напої	2,2	5,1
Продукти харчування	2,2	4,6
хліб і хлібопродукти	2,1	10,2
хліб	1,7	11,2
макаронні вироби	1,0	7,9
м'ясо та м'ясопродукти	2,3	0,5
риба та продукти з риби	0,6	7,8
молоко	2,5	7,9
сир і м'який сир (творог)	1,5	8,8
яйця	13,3	-36,5
масло	5,1	14,9
олія соняшникова	1,6	6,7
фрукти	2,1	14,9
овочі	5,9	8,8
цукор	-1,3	-0,2
Безалкогольні напої	2,1	8,8
Алкогольні напої, тютюнові вироби	0,6	7,0
Одяг і взуття	5,0	5,3
Одяг	5,7	4,2
Взуття	4,4	6,6
Житло, вода, електроенергія, газ та інші види палива	0,1	17,7
Утримання та ремонт житла	0,5	2,5
Водопостачання	0,0	0,0
Прибирання сміття	0,0	0,0
Каналізація	0,0	0,0
Послуги з управління багатоквартирними будинками	0,0	21,5
Електроенергія	0,0	63,6
Природний газ	0,0	0,0
Гаряча вода, опалення	0,0	0,0
Предмети домашнього вжитку, побутова техніка та поточне утримання житла	0,3	1,7
Охорона здоров'я	1,5	13,0
Фармацевтична продукція, медичні товари та обладнання	1,9	12,7
Амбулаторні послуги	1,3	16,6
Транспорт	1,4	5,5
Паливо та мастила	1,4	4,8
Транспортні послуги	0,0	2,1
залізничний пасажирський транспорт	-0,6	3,4
автодорожній пасажирський транспорт	0,0	2,0
Зв'язок	0,1	6,7
Відпочинок і культура	0,7	1,3
Освіта	17,5	19,3
Ресторани та готелі	1,0	9,7
Різні товари та послуги	0,8	6,0

На споживчому ринку в вересні ціни на продукти харчування та безалкогольні напої зросли на 2,2%. Найбільше (на 13,3%) подорожчали яйця. На 5,9–1,0% зросли ціни на овочі, масло, продукти переробки зернових, рис, кисломолочну продукцію, молоко, м'ясо та м'ясопродукти, фрукти, безалкогольні напої, хліб, соняшникову олію, сало, сир, макаронні вироби. Водночас на 1,3% знизилися ціни на цукор.

Ціни на алкогольні напої та тютюнові вироби підвищилися на 0,6%, що пов'язано з подорожчанням тютюнових виробів на 2,5%.

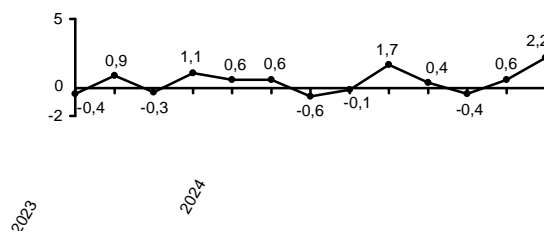
Одяг і взуття подорожчали на 5,0%, зокрема, одяг – на 5,7%, взуття – на 4,4%.

Зростання цін у сфері охорони здоров'я на 1,5% відбулося в першу чергу за рахунок підвищення цін фармацевтичну продукцію на 1,9% та амбулаторні послуги на 1,3%.

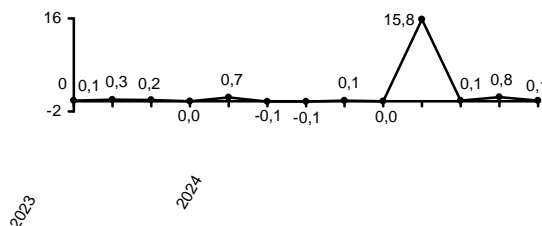
Ціни на транспорт зросли на 1,4% в першу чергу за рахунок подорожчання автомобілів на 1,7%, палива та мастил – на 1,4%.

У сфері освіти ціни зросли на 17,5%, що пов'язано з подорожчанням вищої освіти на 22,0%.

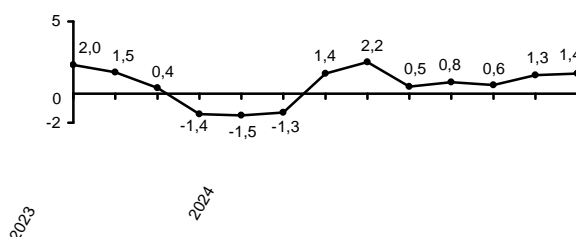
Зміни цін на продукти харчування та безалкогольні напої
(у % до попереднього місяця)



Зміни цін на житло, воду, електроенергію, газ та інші види палива
(у % до попереднього місяця)



Зміни цін на транспорт
(у % до попереднього місяця)



Географічне охоплення

Дані наведено без урахування тимчасово окупованих російською федерацією територій та частини територій, на яких ведуться (велися) бойові дії.

Відбір міст здійснюється на державному рівні та є репрезентативним для розрахунку ІСЦ для кожного регіону країни. Спостереження за змінами споживчих цін (тарифів) не проводиться в сільській місцевості.

Основні показники

Індекс споживчих цін (ІСЦ, інфляція) є показником зміни в часі цін і тарифів на товари та послуги, які купує населення для невиробничого споживання. Розраховується щомісячно на основі даних про ціни (одержуються органами державної статистики шляхом щомісячної реєстрації цін і тарифів на споживчому ринку) та даних національних розрахунків щодо витрат домогосподарств на кінцеве споживання по країні в цілому з подальшим розподілом (за результатами вибіркового обстеження умов життя домогосподарств).

Методологічні положення: http://www.ukrstat.gov.ua/norm_doc/2021/310/310.pdf.

Перегляд даних

Перегляд даних, розрахованих і оприлюднених раніше, не здійснюється.

Довідка: тел. (044) 486-86-14; e-mail: kous@kyivobl.ukrstat.gov.ua

Більше інформації: <http://www.kyivobl.ukrstat.gov.ua> (Статистична інформація/Економічна статистика/ Ціни)

© Головне управління статистики у Київській області, 2024