



Держстат
Головне управління
статистики
у Київській області
області

ЕКСПРЕС-ВИПУСК

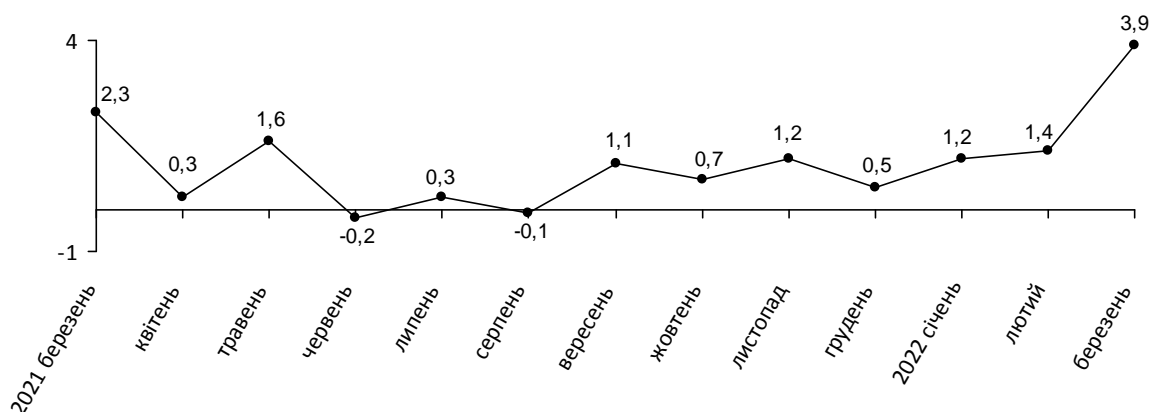
www.kyivobl.ukrstat.gov.ua

13.04.2022

Індекси споживчих цін в Київській області в березні 2022 року

Ціни на споживчому ринку в березні 2022 року по Київській області (без м.Києва) порівняно з попереднім місяцем зросли на 3,9%, по Україні – на 4,5%.

Зміни споживчих цін (у % до попереднього місяця)



З початку року споживчі ціни по області підвищилися на 6,6%, по Україні – на 7,6%.

Зміни споживчих цін у 2022 році (у % до грудня попереднього року)



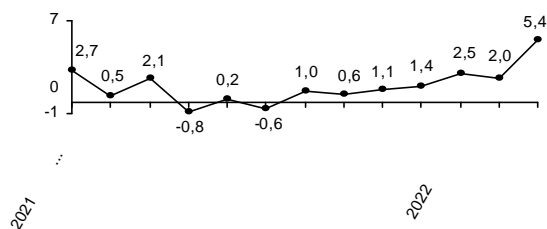
Зміни споживчих цін на товари та послуги

(відсотків)

	Березень 2022 до	
	лютого 2022	грудня 2021
Споживчі ціни	3,9	6,6
Продукти харчування та безалкогольні напої	5,4	10,2
Продукти харчування	5,6	10,6
хліб і хлібопродукти	3,3	8,3
хліб	2,5	8,6
макаронні вироби	2,0	5,1
м'ясо та м'ясопродукти	5,3	6,8
риба та продукти з риби	3,9	8,9
молоко	1,4	3,1
сир і м'який сир (творог)	2,4	7,3
яйця	0,0	-1,4
масло	4,7	9,9
олія соняшникова	5,3	-0,7
фрукти	14,3	22,0
овочі	20,8	66,2
цукор	0,1	-2,8
Безалкогольні напої	1,5	3,3
Алкогольні напої, тютюнові вироби	1,1	3,7
Одяг і взуття	5,7	0,3
Одяг	5,4	1,6
Взуття	5,9	-1,3
Житло, вода, електроенергія, газ та інші види палива	0,1	0,4
Утримання та ремонт житла	0,7	1,8
Водопостачання	0,0	1,6
Прибирання сміття	0,0	0,0
Каналізація	0,0	10,7
Послуги з управління багатоквартирними будинками	0,0	0,0
Електроенергія	0,0	0,0
Природний газ	0,0	0,3
Гаряча вода, опалення	0,0	0,0
Предмети домашнього вжитку, побутова техніка та поточне утримання житла	1,6	4,6
Охорона здоров'я	5,2	5,6
Фармацевтична продукція, медичні товари та обладнання	7,1	7,7
Амбулаторні послуги	1,2	1,3
Транспорт	6,5	10,2
Паливо та мастила	8,2	18,2
Транспортні послуги	0,3	0,6
залізничний пасажирський транспорт	4,3	6,9
автодорожній пасажирський транспорт	0,7	1,0
Зв'язок	0,3	1,4
Відпочинок і культура	1,6	3,2
Освіта	-0,1	0,1
Ресторани та готелі	3,7	6,1
Різні товари та послуги	-0,8	-0,3

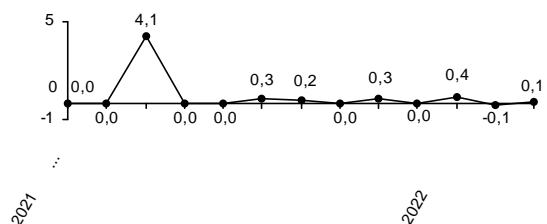
На споживчому ринку в березні ціни на продукти харчування та безалкогольні напої зросли на 5,4%. Найбільше (на 20,8–11,8%) подорожчали овочі, фрукти та сало. На 5,3–2,0% зросли ціни на м'ясо та м'ясопродукти, соняшникову олію, продукти переробки зернових, масло, рибу та продукти з риби, хліб, сири, макаронні вироби.

Зміни цін на продукти харчування та безалкогольні напої
(у % до попереднього місяця)



Одяг і взуття подорожчали на 5,7%, у т.ч. взуття – на 5,9%, одяг – на 5,4%.

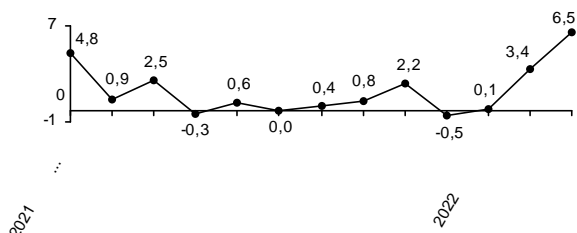
Зміни цін на житло, воду, електроенергію, газ та інші види палива
(у % до попереднього місяця)



Зростання цін (тарифів) на житло, воду, електроенергію, газ та інші види палива на 0,1% відбулося в основному через підвищення цін на утримання та ремонт житла на 0,7%.

Ціни у сфері охорони здоров'я зросли на 5,2% у першу чергу за рахунок подорожчання фармацевтичної продукції на 6,9%.

Зміни цін на транспорт
(у % до попереднього місяця)



Підвищення ціни на транспорт на 6,5% спричинено зростанням цін на купівлю транспортних засобів на 9,4% і палива та мастил – на 8,2%.

Географічне охоплення

Усі регіони України, крім тимчасово окупованої території Автономної Республіки Крим, м. Севастополя та частини тимчасово окупованих територій у Донецькій та Луганській областях. Відбір міст здійснюється на державному рівні та є репрезентативним для розрахунку ІСЦ для кожного регіону країни. Спостереження за змінами споживчих цін (тарифів) не проводиться в сільській місцевості.

Методологія та визначення

Індекс споживчих цін (ІСЦ, інфляція) є показником зміни в часі цін і тарифів на товари та послуги, які купує населення для невиробничого споживання. Розраховується щомісячно на основі даних про ціни (одержуються органами державної статистики шляхом щомісячної реєстрації цін і тарифів на споживчому ринку) та даних національних рахунків щодо витрат домогосподарств на кінцеве споживання по країні в цілому з подальшим розподілом (за результатами вибіркового обстеження умов життя домогосподарств).

Методологія розрахунку: http://ukrstat.gov.ua/norm_doc/2021/310/310.pdf.

Перегляд даних

Перегляд даних, розрахованих і оприлюднених раніше, не здійснюється.

Довідка: тел. (044) 486-86-14; e-mail: kous@kyivobl.ukrstat.gov.ua

Більше інформації: <http://www.kyivobl.ukrstat.gov.ua> (Статистична інформація/Економічна статистика/ Ціни)

© Головне управління статистики у Київській області, 2022