



Держстат
Головне управління
статистики
у Київській області
області

ЕКСПРЕС-ВИПУСК

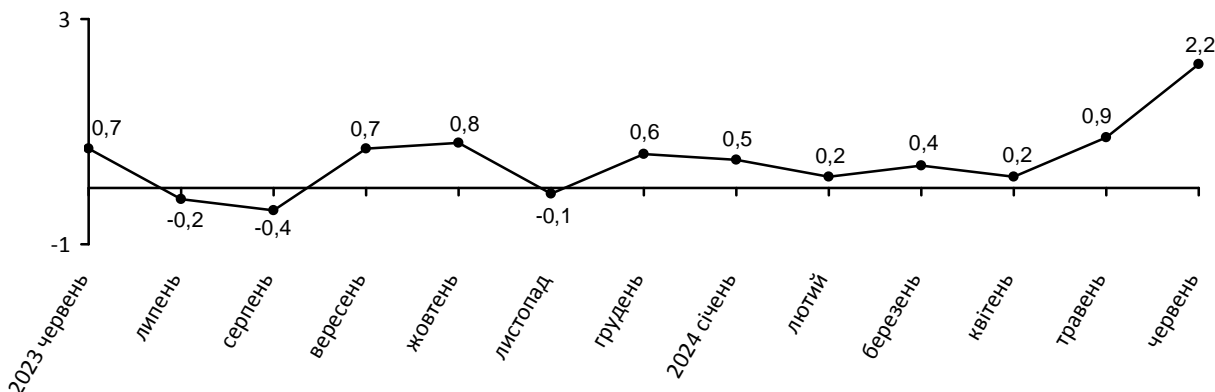
www.kyivobl.ukrstat.gov.ua

15.07.2024

Індекси споживчих цін в Київській області у червні 2024 року

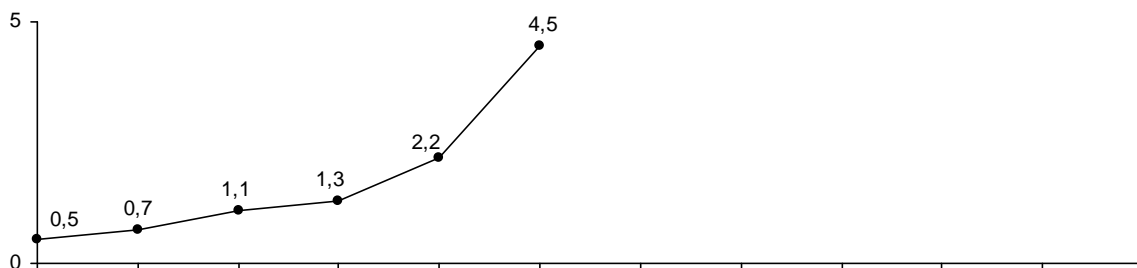
Ціни на споживчому ринку в червні 2024 року по Київській області (без м.Києва) та по Україні порівняно з попереднім місяцем зросли на 2,2%.

Зміни споживчих цін (у % до попереднього місяця)



З початку року споживчі ціни по області підвищилися на 4,5%, по Україні – на 4,3%.

Зміни споживчих цін у 2024 році (у % до грудня попереднього року)



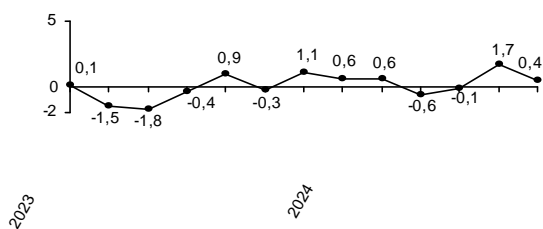
Зміни споживчих цін на товари та послуги

(відсотків)

	Червень 2024 до	
	травня 2024	грудня 2023
Споживчі ціни	2,2	4,5
Продукти харчування та безалкогольні напої	0,4	2,6
Продукти харчування	0,4	2,4
хліб і хлібопродукти	1,0	2,9
хліб	0,9	3,5
макаронні вироби	0,6	3,3
м'ясо та м'ясопродукти	-2,3	-3,0
риба та продукти з риби	1,2	7,2
молоко	1,5	3,5
сир і м'який сир (творог)	1,1	4,0
яйця	3,0	-39,7
масло	1,9	6,0
олія соняшникова	3,4	1,4
фрукти	-1,1	25,1
овочі	3,2	23,7
цукор	3,0	-9,3
Безалкогольні напої	0,8	3,3
Алкогольні напої, тютюнові вироби	1,1	4,0
Одяг і взуття	-1,1	2,6
Одяг	-1,2	1,8
Взуття	-1,0	3,3
Житло, вода, електроенергія, газ та інші види палива	15,8	16,5
Утримання та ремонт житла	1,3	3,3
Водопостачання	0,0	0,0
Прибирання сміття	0,0	0,0
Каналізація	0,0	0,0
Послуги з управління багатоквартирними будинками	0,0	21,5
Електроенергія	63,6	63,6
Природний газ	0,0	0,0
Гаряча вода, опалення	0,0	0,0
Предмети домашнього вжитку, побутова техніка та поточне утримання житла	0,8	0,9
Охорона здоров'я	1,3	8,4
Фармацевтична продукція, медичні товари та обладнання	1,9	9,3
Амбулаторні послуги	0,4	11,1
Транспорт	0,8	2,1
Паливо та мастила	0,0	1,7
Транспортні послуги	0,4	2,1
залізничний пасажирський транспорт	5,4	4,0
автодорожній пасажирський транспорт	0,0	2,0
Зв'язок	2,6	3,6
Відпочинок і культура	0,2	1,0
Освіта	0,2	1,2
Ресторани та готелі	2,6	5,5
Різні товари та послуги	0,6	2,9

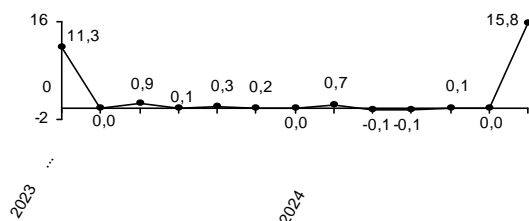
На споживчому ринку в червні ціни на продукти харчування та безалкогольні напої зросли на 0,4%. На 3,9–0,8% подорожчали продукти переробки зернових, соняшникова олія, овочі, цукор, яйця, кисломолочна продукція, масло, молоко, сало, риба та продукти з риби, сир, хліб, безалкогольні напої. Водночас на 2,3% і 1,1% подешевшали м'ясо та м'ясопродукти і фрукти.

Зміни цін на продукти харчування та безалкогольні напої
(у % до попереднього місяця)



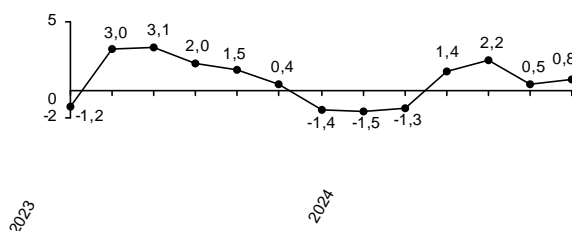
Ціни на алкогольні напої та тютюнові вироби підвищилися на 1,1%, у т.ч. на тютюнові вироби – на 1,7%, алкогольні напої – на 0,4%.

Зміни цін на житло, воду, електроенергію, газ та інші види палива
(у % до попереднього місяця)



Зростання цін (тарифів) на житло, воду, електроенергію, газ та інші види палива на 15,8% відбулося головним чином за рахунок підвищення цін на електроенергію на 63,6%.

Зміни цін на транспорт
(у % до попереднього місяця)



Ціни на транспорт зросли на 0,8% в основному через подорожчання проїзду в залізничному пасажирському транспорті на 5,4%.

Географічне охоплення

Дані наведено без урахування тимчасово окупованих російською федерацією територій та частини територій, на яких ведуться (велися) бойові дії.

Відбір міст здійснюється на державному рівні та є репрезентативним для розрахунку ІСЦ для кожного регіону країни. Спостереження за змінами споживчих цін (тарифів) не проводиться в сільській місцевості.

Основні показники

Індекс споживчих цін (ІСЦ, інфляція) є показником зміни в часі цін і тарифів на товари та послуги, які купує населення для невикористаного споживання. Розраховується щомісячно на основі даних про ціни (одержуються органами державної статистики шляхом щомісячної реєстрації цін і тарифів на споживчому ринку) та даних національних розрахунків щодо витрат домогосподарств на кінцеве споживання по країні в цілому з подальшим розподілом (за результатами вибіркового обстеження умов життя домогосподарств).

Методологічні положення: http://www.ukrstat.gov.ua/norm_doc/2021/310/310.pdf.

Перегляд даних

Перегляд даних, розрахованих і оприлюднених раніше, не здійснюється.

Довідка: тел. (044) 486-86-14; e-mail: kous@kyivobl.ukrstat.gov.ua

Більше інформації: <http://www.kyivobl.ukrstat.gov.ua> (Статистична інформація/Економічна статистика/ Ціни)

© Головне управління статистики у Київській області, 2024