

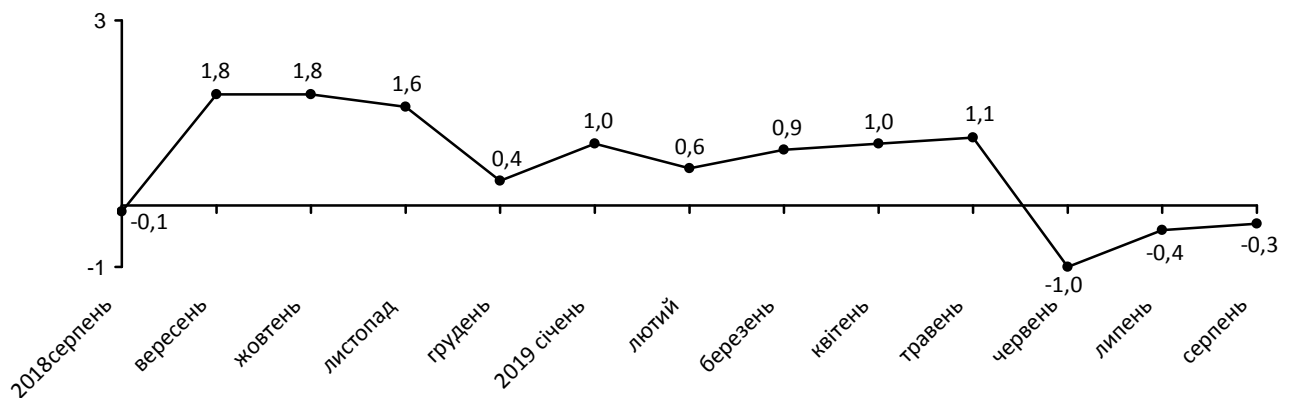


12.09.2019

Індекси споживчих цін у Київській області у серпні 2019 року

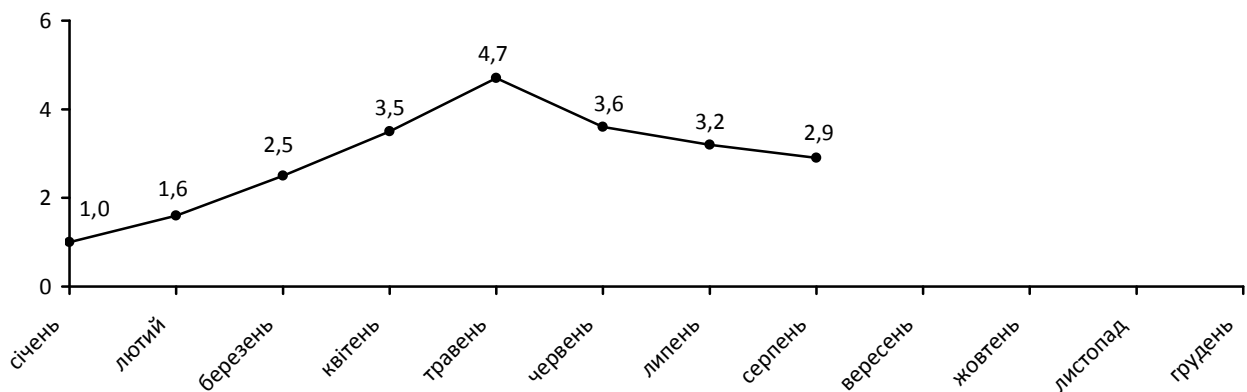
Ціни на споживчому ринку в серпні 2019 року по Київській області (без м.Києва) та по Україні порівняно з попереднім місяцем знизилися на 0,3%.

Зміни споживчих цін (у % до попереднього місяця)



З початку року споживчі ціни по області підвищилися на 2,9%, по Україні – на 2,7%.

Зміни споживчих цін у 2019 році (у % до грудня попереднього року)



Зміни споживчих цін на товари та послуги

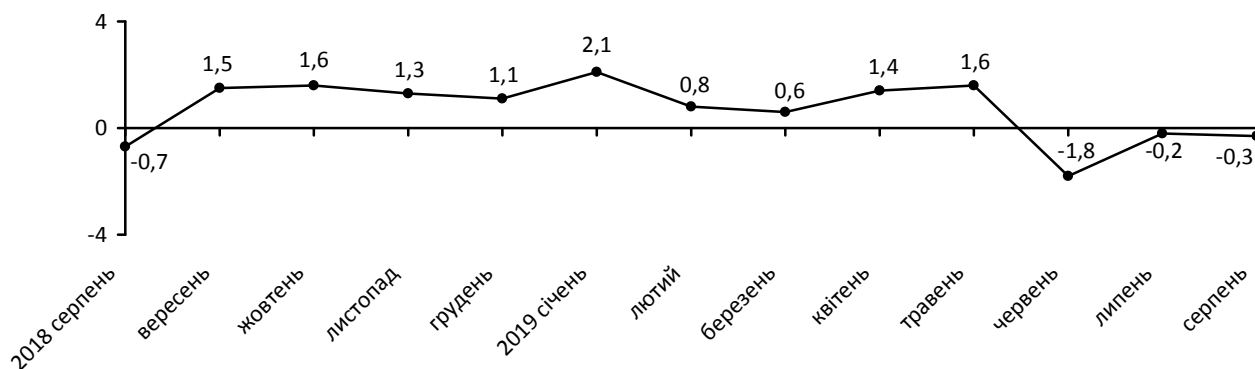
(відсотків)

	Серпень 2019 до	
	липня 2019	грудня 2018
Споживчі ціни	-0,3	2,9
Продукти харчування та безалкогольні напої	-0,3	4,2
Продукти харчування	-0,4	4,1
хліб і хлібопродукти	0,5	6,8
Хліб	0,1	9,2
макаронні вироби	0,8	5,3
м'ясо та м'ясопродукти	1,8	6,3
риба та продукти з риби	-0,3	7,2
Молоко	1,3	2,4
сир і м'який сир (творог)	0,4	4,0
яйця	27,7	-19,9
масло	1,2	4,2
олія соняшникова	-0,1	-0,9
фрукти	-9,8	22,0
овочі	-12,8	-9,7
цукор	-0,9	6,2
Безалкогольні напої	0,9	5,9
Алкогольні напої, тютюнові вироби	1,3	9,9
Одяг і взуття	-5,2	-5,9
Одяг	-3,6	-4,8
Взуття	-7,2	-7,6
Житло, вода, електроенергія, газ та інші види палива	-1,3	-4,8
Утримання та ремонт житла	0,2	1,9
Водопостачання	0,0	0,2
Каналізація	0,0	-4,2
Утримання будинків та прибудинкових територій	0,0	8,8
Електроенергія	0,0	0,0
Природний газ	-4,5	-23,0
Гаряча вода, опалення	0,0	5,9
Предмети домашнього вжитку, побутова техніка та поточне утримання житла	0,0	1,1
Охорона здоров'я	-0,4	2,7
Фармацевтична продукція, медичні товари та обладнання	-0,5	1,9
Амбулаторні послуги	0,6	2,7
Транспорт	-0,2	-1,1
Паливо та мастила	-1,2	-4,5
Транспортні послуги	-0,4	6,6
залізничний пасажирський транспорт	0,0	17,3
автодорожній пасажирський транспорт	0,0	5,3
Зв'язок	1,3	8,9
Відпочинок і культура	-0,5	0,6
Освіта	1,3	3,2
Ресторани та готелі	0,8	4,5
Різні товари та послуги	0,5	-0,6

На споживчому ринку в серпні ціни на продукти харчування та безалкогольні напої знизилися на 0,3%. Найбільше (на 12,8% та 9,8%) подешевшали овочі та фрукти. На 0,9–0,1% знизилися ціни на цукор, рибу та продукти з риби, сало, олію соняшникову, продукти переробки зернових. Водночас на 27,7% подорожчали яйця, на 1,8–0,4% – м'ясо та м'ясопродукти, молоко, масло, сметана, безалкогольні напої, макаронні вироби, кисломолочна продукція, сири.

Зміни цін на продукти харчування та безалкогольні напої

(у % до попереднього місяця)



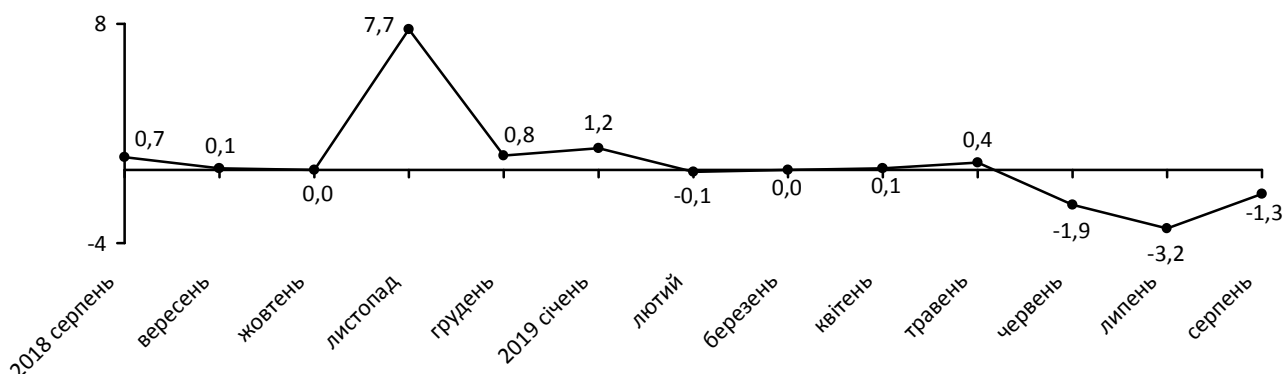
Ціни на алкогольні напої та тютюнові вироби підвищилися на 1,3%, у т.ч. тютюнові вироби – на 1,6%, алкогольні напої – на 1,1%.

Одяг і взуття подешевшали на 5,2%, зокрема, взуття – на 7,2%, одяг – на 3,6%.

Зниження цін (тарифів) на житло, воду, електроенергію, газ та інші види палива на 1,3% відбулося за рахунок зниження цін на природний газ на 4,5%.

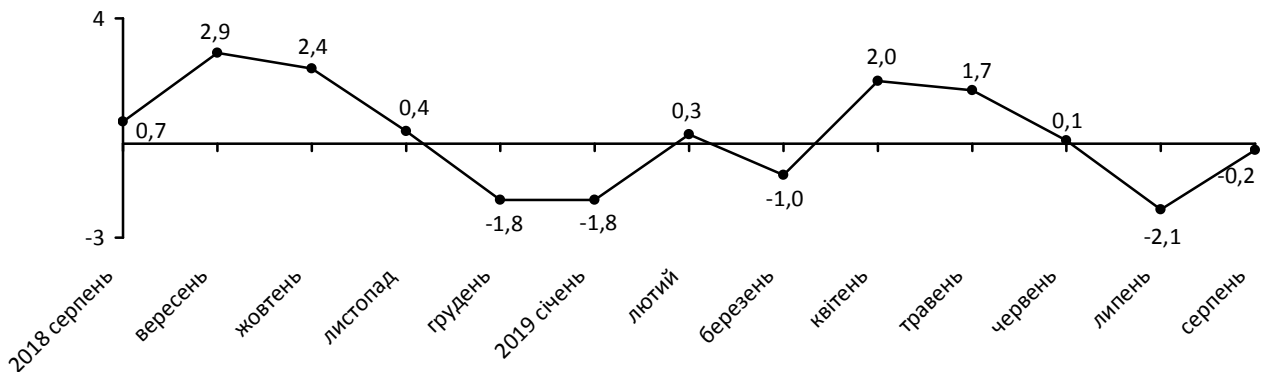
Зміни цін на житло, воду, електроенергію, газ та інші види палива

(у % до попереднього місяця)



Ціни на транспорт у цілому знизилися на 0,2% в основному через здешевлення проїзду в авіаційному пасажирському транспорті на 19,4% і палива та мастил на 1,2%.

Зміни цін на транспорт (у % до попереднього місяця)



Географічне охоплення

Спостереження охоплює усі регіони України, без урахування тимчасово окупованої території Автономної Республіки Крим, м. Севастополя та частини тимчасово окупованих територій у Донецькій та Луганській областях.

Спостереження за змінами споживчих цін (тарифів) проводиться в містах, які відібрані на основі процедури стратифікованого багатоступеневого відбору з елементами методу ймовірності, пропорційної розміру. Відбір міст здійснюється на державному рівні та є репрезентативним для розрахунку ІСЦ для кожного регіону країни. Спостереження за змінами споживчих цін (тарифів) не проводиться в сільській місцевості.

Методологія та визначення

Індекс споживчих цін (ІСЦ, індекс інфляції) є показником зміни в часі цін і тарифів на товари та послуги, які купує населення для невиробничого споживання. Розраховується щомісячно на основі даних про ціни (одержуються органами державної статистики шляхом щомісячної реєстрації цін і тарифів на споживчому ринку) та даних національних рахунків щодо витрат домогосподарств на кінцеве споживання по країні в цілому з подальшим розподілом (за результатами вибіркового обстеження умов життя домогосподарств). Методологія розрахунку:

http://www.ukrstat.gov.ua/metod_polog/metod_doc/2016/158/mp_spoz_h_ciny.zip.

Довідка: тел. (044) 486-86-14; e-mail: kous@kyivobl.ukrstat.gov.ua.

Більше інформації: <http://www.kyivobl.ukrstat.gov.ua>

© Головне управління статистики у Київській області, 2019