



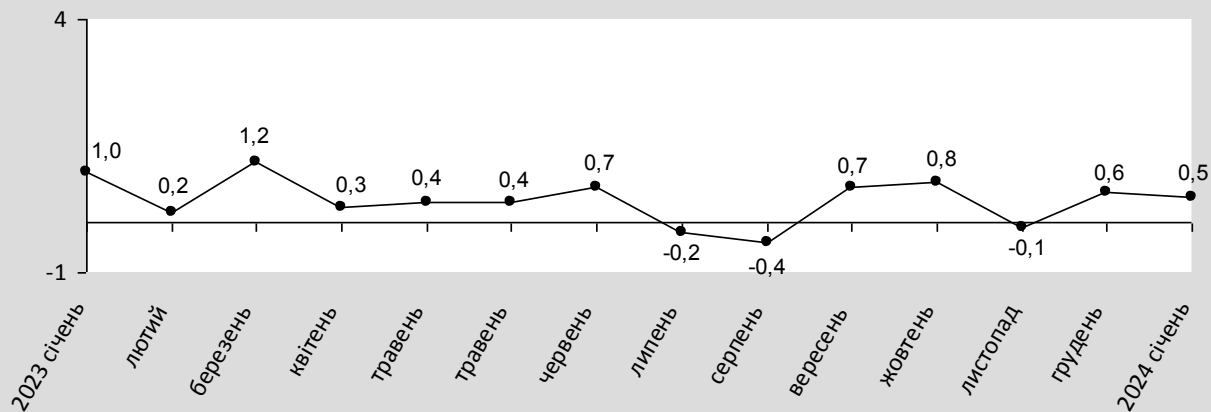
Індекси споживчих цін в Київській області у січні 2024 року





Індекс споживчих цін в Україні та Київській області (грудень до грудня попереднього року; відсотків)

Зміни споживчих цін (у % до попереднього місяця)



Рік	по Київській області	по Україні
2019	104,4	104,1
2020	105,2	105,0
2021	110,4	110,0
2022	126,8	126,6
2023	105,3	105,1
Січень 2024	100,5	100,4



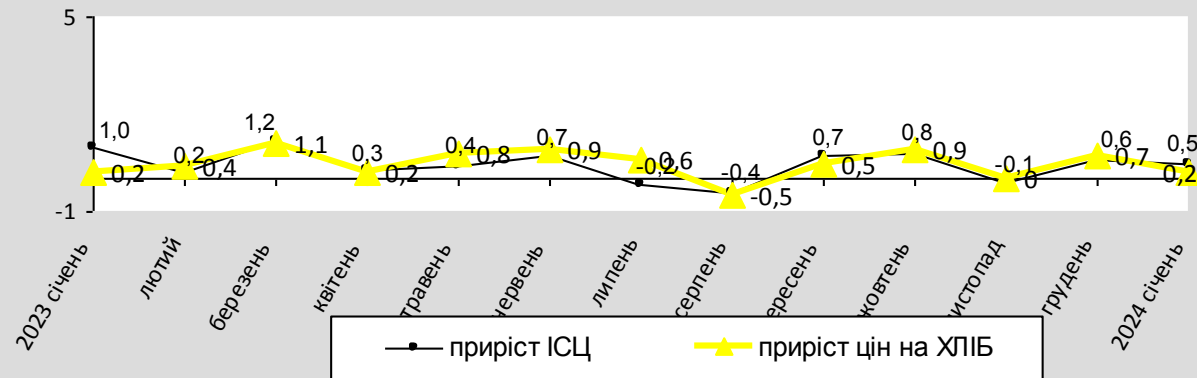
ЗНИЖЕННЯ ЦІН У СІЧНІ 2024 РОКУ у % до попереднього місяця

- ▼ - 3,0% олія
- ▼ - 1,8% м'ясо та м'ясопродукти
- ▼ - 1,4% одяг
- ▼ - 0,2% побутова техніка
- ▼ - 4,1% паливо та мастила
- ▼ - 8,9% яйця

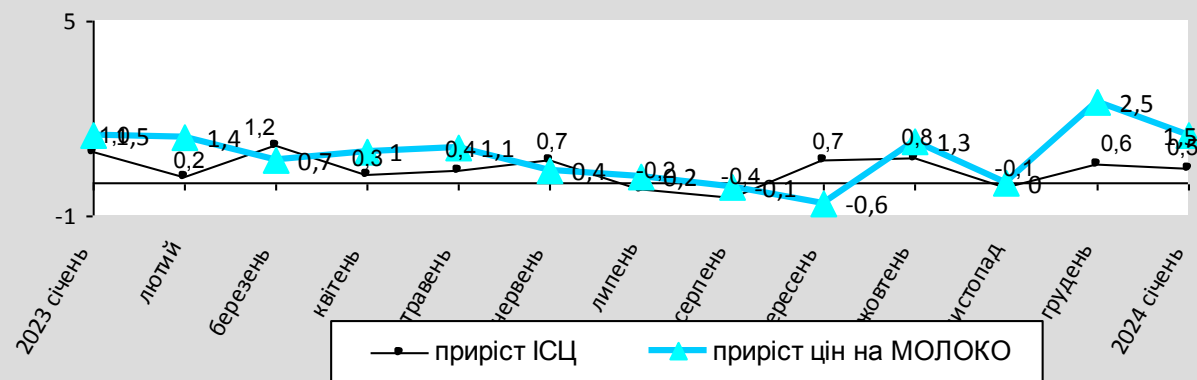
ЗРОСТАННЯ ЦІН У СІЧНІ 2024 РОКУ у % до попереднього місяця

- ▲ 0,2% хліб
- ▲ 1,5% молоко
- ▲ 5,8% фрукти
- ▲ 15,4% овочі

ЗМІНИ СПОЖИВЧИХ ЦІН НА ХЛІБ У % ДО ПОПЕРЕДНЬОГО МІСЯЦЯ



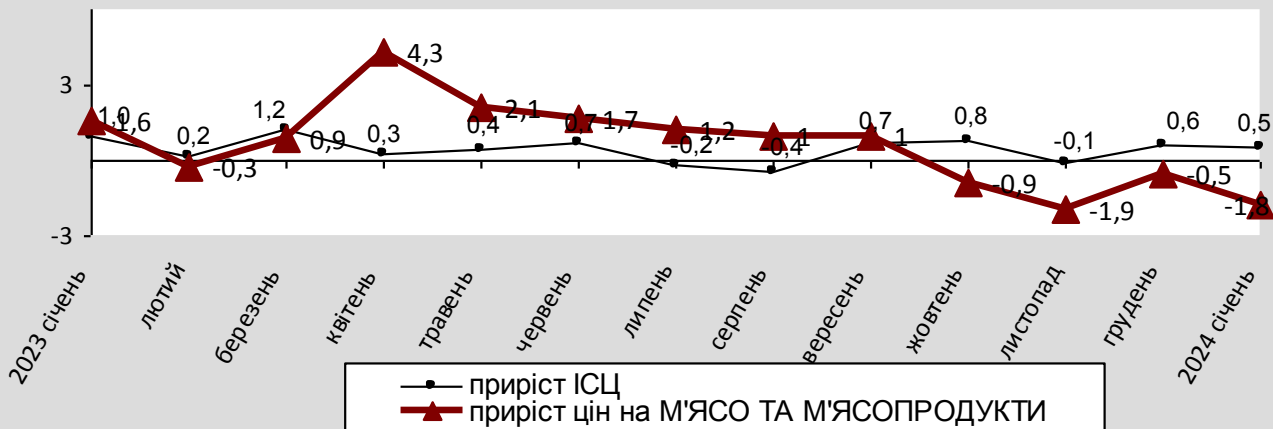
ЗМІНИ СПОЖИВЧИХ ЦІН НА МОЛОКО У % ДО ПОПЕРЕДНЬОГО МІСЯЦЯ





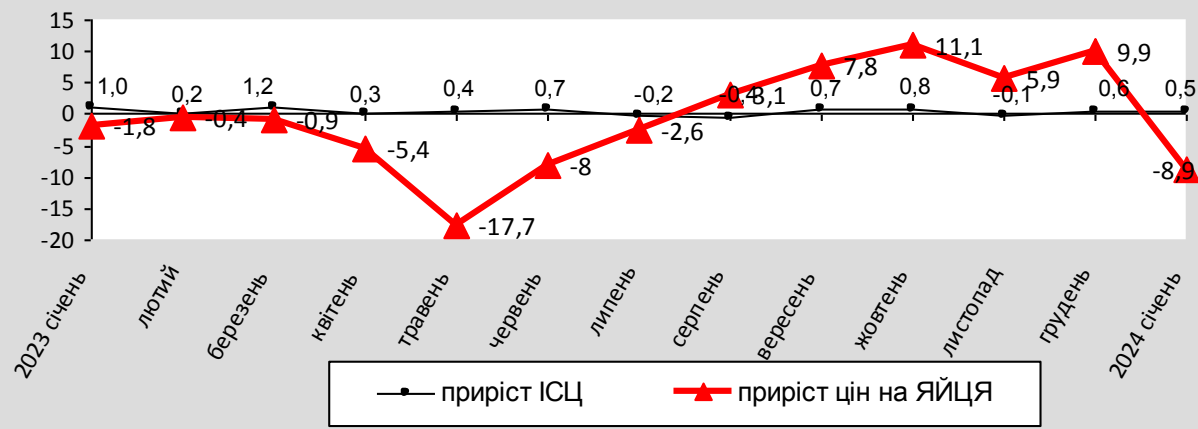
ЗМІНИ СПОЖИВЧИХ ЦІН НА М'ЯСО ТА М'ЯСОПРОДУКТИ

У % ДО ПОПЕРЕДНЬОГО МІСЯЦЯ



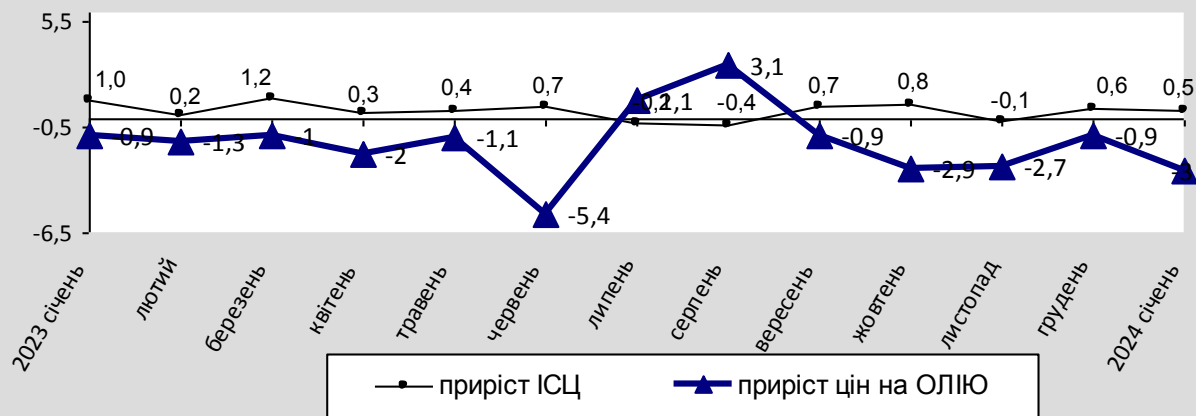
ЗМІНИ СПОЖИВЧИХ ЦІН НА ЯЙЦА

У % ДО ПОПЕРЕДНЬОГО МІСЯЦЯ



ЗМІНИ СПОЖИВЧИХ ЦІН НА ОЛІЮ

У % ДО ПОПЕРЕДНЬОГО МІСЯЦЯ



ЗМІНИ СПОЖИВЧИХ ЦІН НА ОВОЧІ

У % ДО ПОПЕРЕДНЬОГО МІСЯЦЯ

