

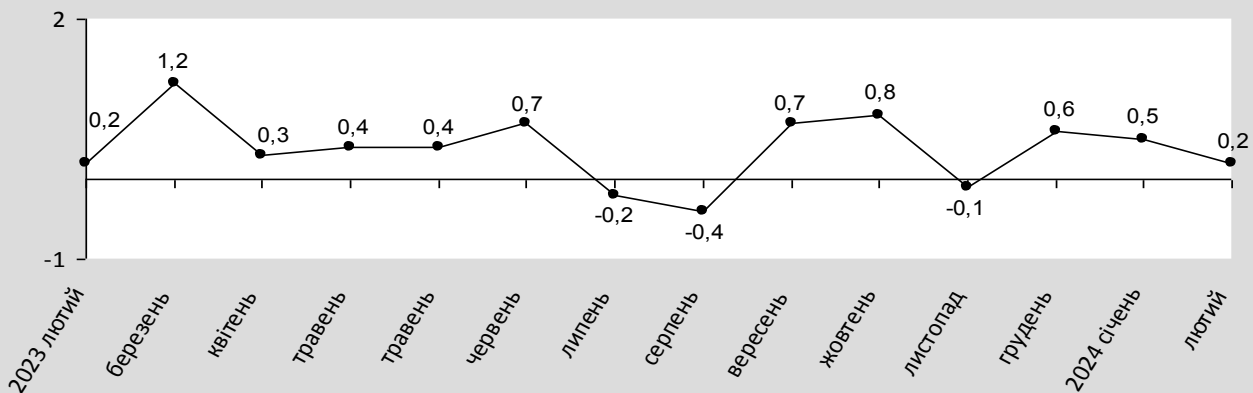


# Індекси споживчих цін в Київській області у лютому 2024 року

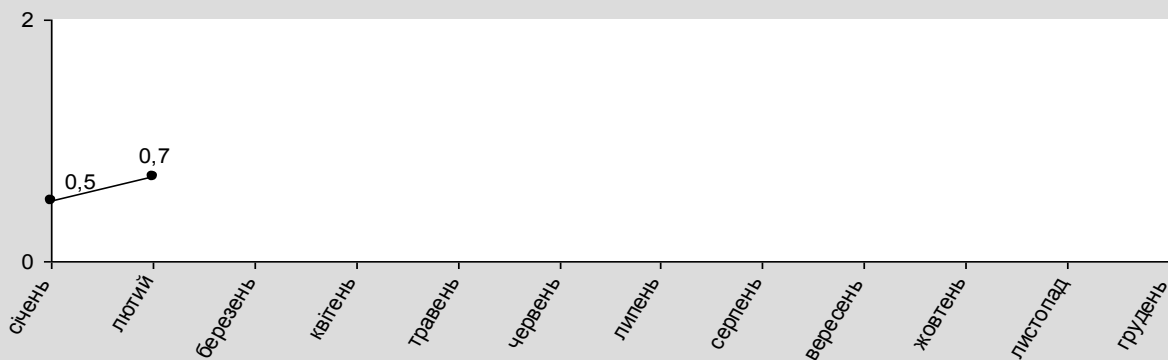




## Зміни споживчих цін (у % до попереднього місяця)



## Зміни споживчих цін (у % до грудня попереднього року)



## Індекс споживчих цін в Україні та Київській області (грудень до грудня попереднього року; відсотків)

Рік	по Київській області	по Україні
2019	104,4	104,1
2020	105,2	105,0
2021	110,4	110,0
2022	126,8	126,6
2023	105,3	105,1
Лютий 2024	100,2	100,3



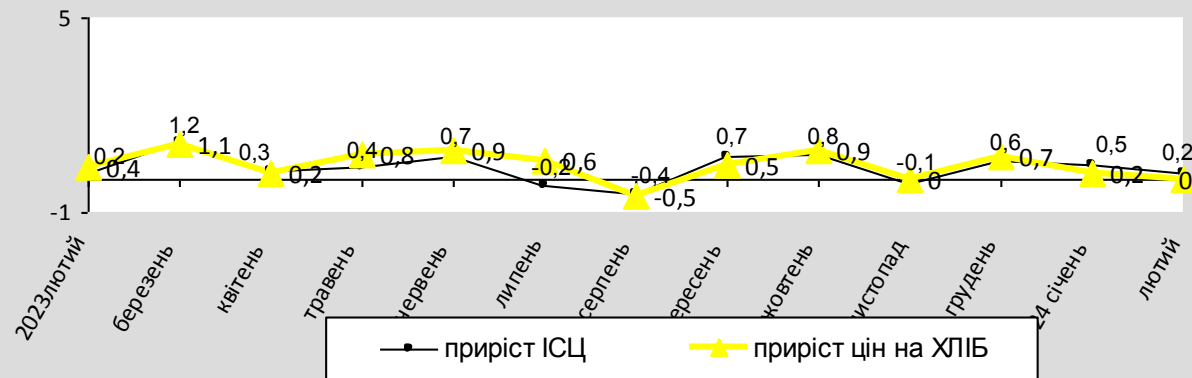
## ЗНИЖЕННЯ ЦІН У ЛЮТОМУ 2024 РОКУ у % до попереднього місяця

- ▼ - 3,1% яйця
- ▼ - 0,0% хліб
- ▼ - 0,2% м'ясо та м'ясопродукти
- ▼ - 1,3% одяг
- ▼ - 0,0% побутова техніка
- ▼ - 1,0% паливо та мастила

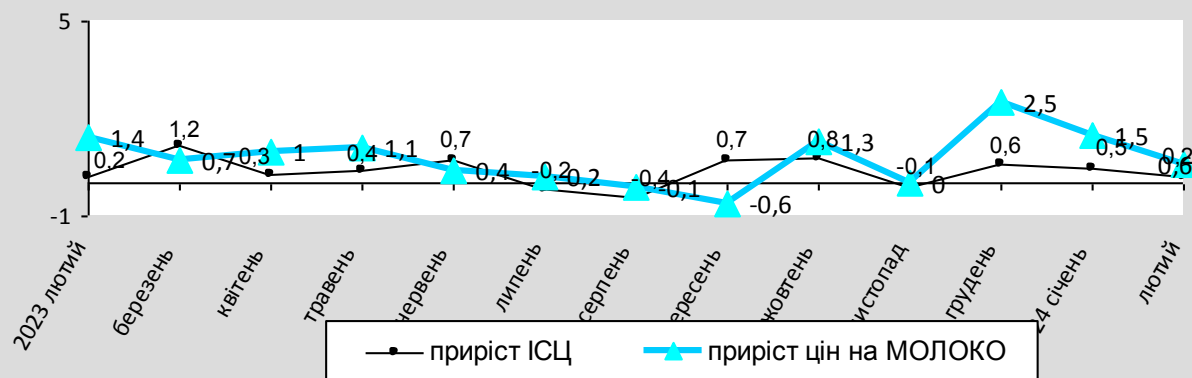
## ЗРОСТАННЯ ЦІН У ЛЮТОМУ 2024 РОКУ у % до попереднього місяця

- ▲ 0,6% молоко
- ▲ 1,3% фрукти
- ▲ 4,3% овочі
- ▲ 1,4% олія

## ЗМІНИ СПОЖИВЧИХ ЦІН НА ХЛІБ у % до попереднього місяця



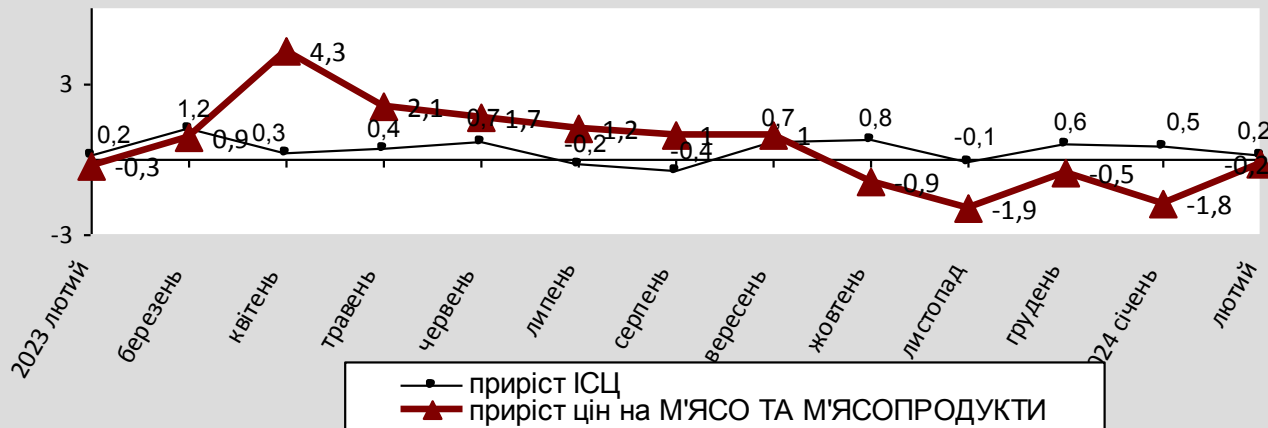
## ЗМІНИ СПОЖИВЧИХ ЦІН НА МОЛОКО у % до попереднього місяця





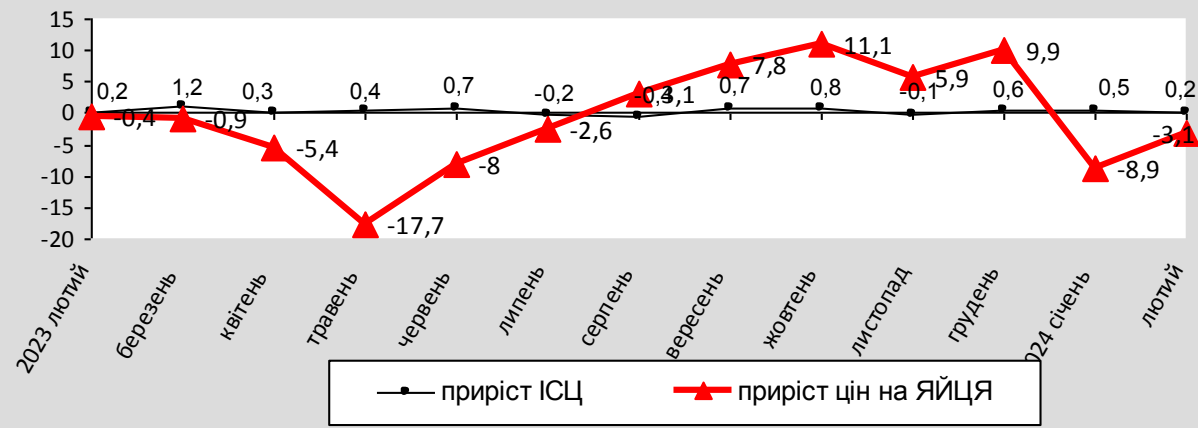
### ЗМІНИ СПОЖИВЧИХ ЦІН НА М'ЯСО ТА М'ЯСОПРОДУКТИ

У % ДО ПОПЕРЕДНЬОГО МІСЯЦЯ



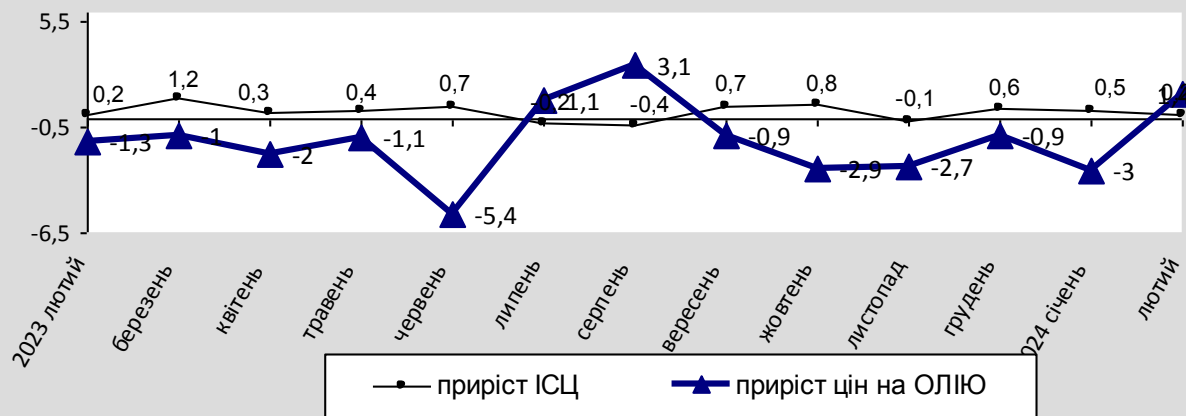
### ЗМІНИ СПОЖИВЧИХ ЦІН НА ЯЙЦА

У % ДО ПОПЕРЕДНЬОГО МІСЯЦЯ



### ЗМІНИ СПОЖИВЧИХ ЦІН НА ОЛІЮ

У % ДО ПОПЕРЕДНЬОГО МІСЯЦЯ



### ЗМІНИ СПОЖИВЧИХ ЦІН НА ОВОЧІ

У % ДО ПОПЕРЕДНЬОГО МІСЯЦЯ

