

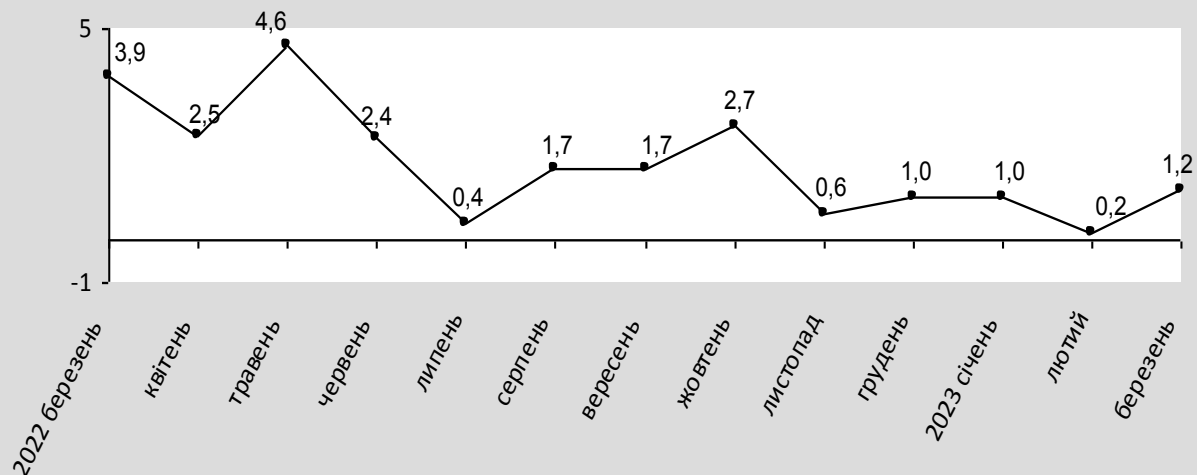


Індекси споживчих цін в Київській області у березні 2023 року

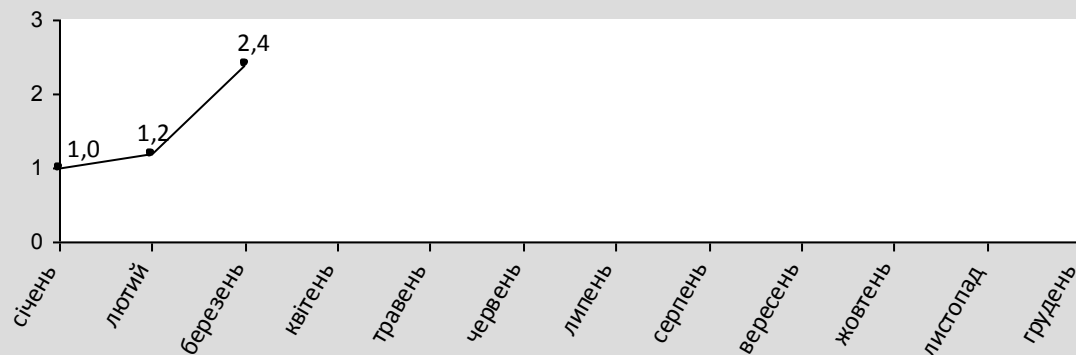




Зміни споживчих цін (у % до попереднього місяця)



Зміни споживчих цін у 2023 році (у % до грудня попереднього року)



Індекс споживчих цін в Україні та Київській області (грудень до грудня попереднього року; відсотків)

Рік	по Київській області	по Україні
2018	110,0	109,8
2019	104,4	104,1
2020	105,2	105,0
2021	110,4	110,0
2022	126,8	126,6
Березень 2023	102,4	103,0



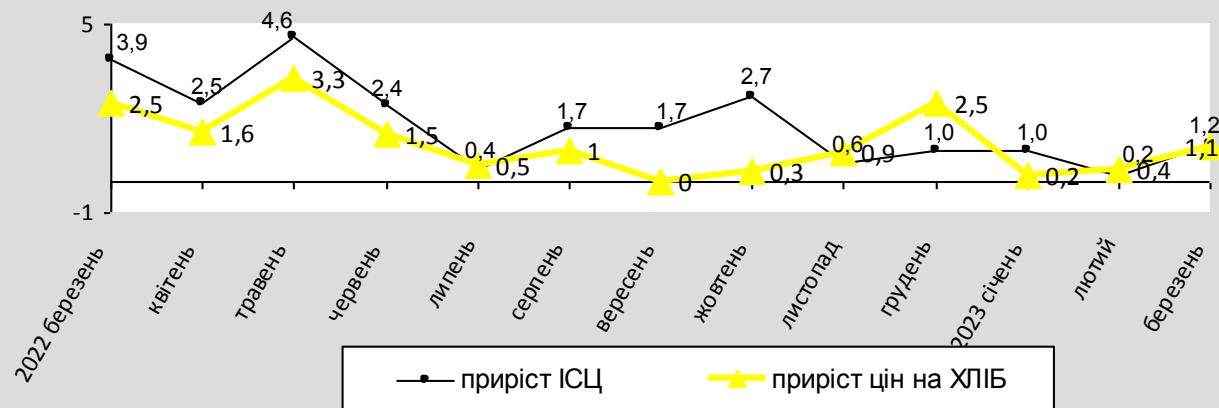
ЗНИЖЕННЯ ЦІН У ЛЮТОМУ 2023 РОКУ у % до попереднього місяця

- ▼ - 0,9% яйця
- ▼ - 1,0% олія
- ▼ - 3,7% паливо та мастила

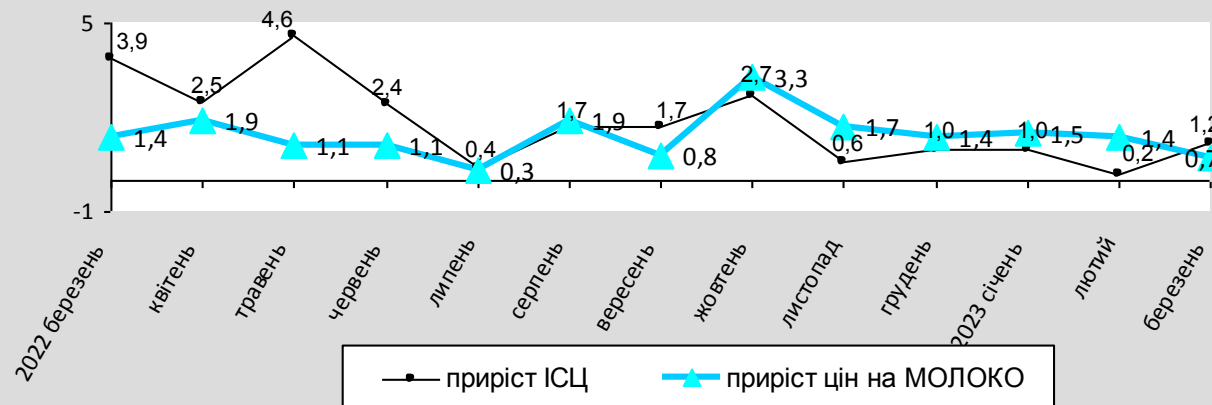
ЗРОСТАННЯ ЦІН У ЛЮТОМУ 2023 РОКУ у % до попереднього місяця

- ▲ 1,1% хліб
- ▲ 0,8% масло
- ▲ 18,0% овочі
- ▲ 0,3% фрукти
- ▲ 0,9% м'ясо та м'ясопродукти
- ▲ 7,5% одяг
- ▲ 0,6% побутова техніка

ЗМІНИ СПОЖИВЧИХ ЦІН НА ХЛІБ у % до попереднього місяця

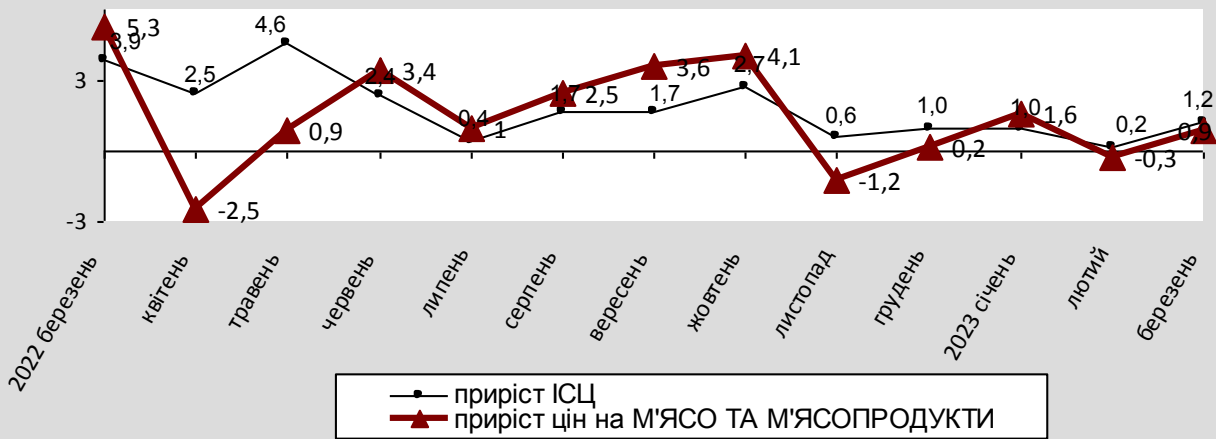


ЗМІНИ СПОЖИВЧИХ ЦІН НА МОЛОКО у % до попереднього місяця

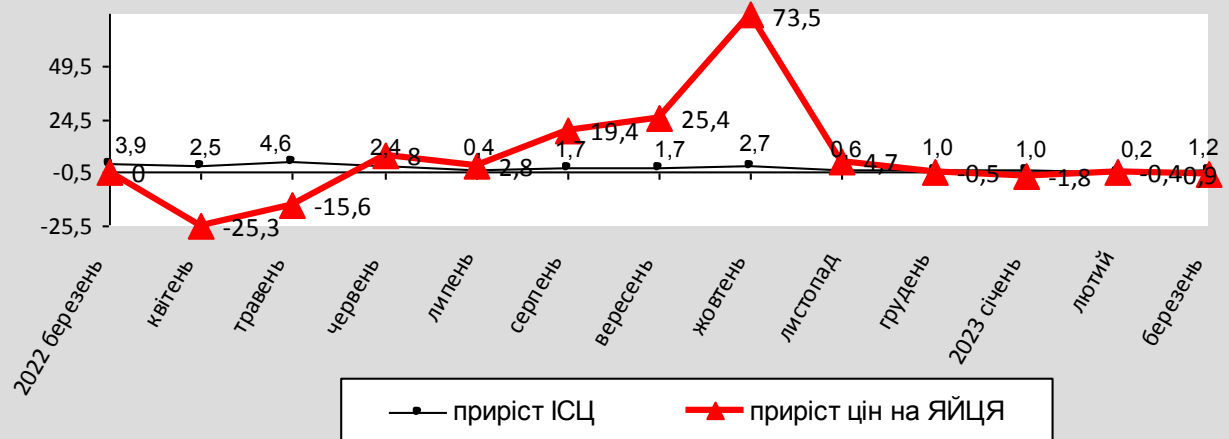




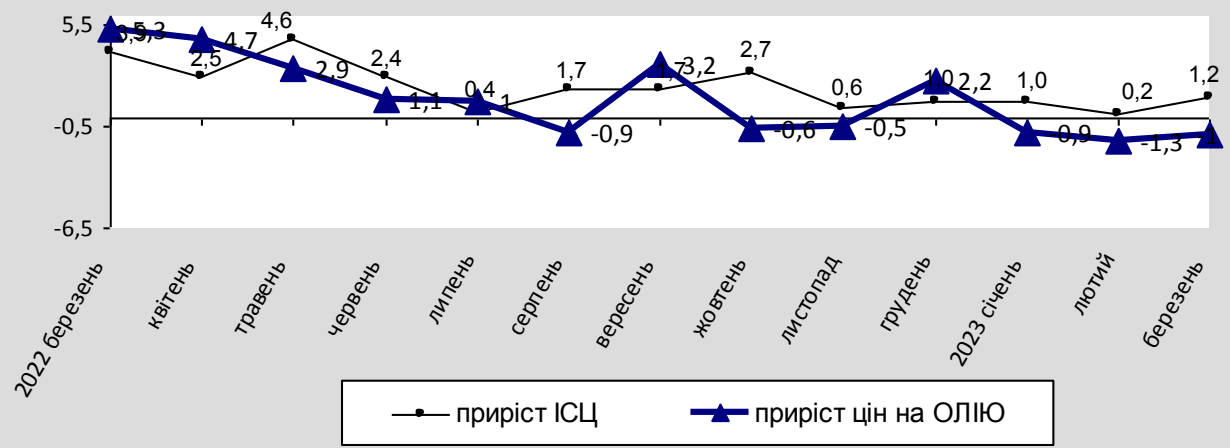
ЗМІНИ СПОЖИВЧИХ ЦІН НА М'ЯСО ТА М'ЯСОПРОДУКТИ У % ДО ПОПЕРЕДНЬОГО МІСЯЦЯ



ЗМІНИ СПОЖИВЧИХ ЦІН НА ЯЙЦЯ У % ДО ПОПЕРЕДНЬОГО МІСЯЦЯ



ЗМІНИ СПОЖИВЧИХ ЦІН НА ОЛІЮ У % ДО ПОПЕРЕДНЬОГО МІСЯЦЯ



ЗМІНИ СПОЖИВЧИХ ЦІН НА ОВОЧІ У % ДО ПОПЕРЕДНЬОГО МІСЯЦЯ

