

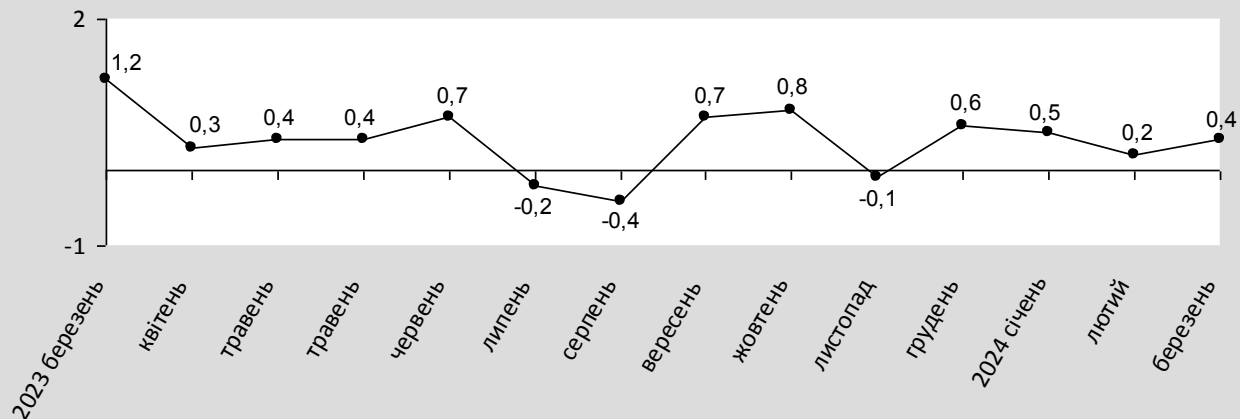


Індекси споживчих цін в Київській області у березні 2024 року

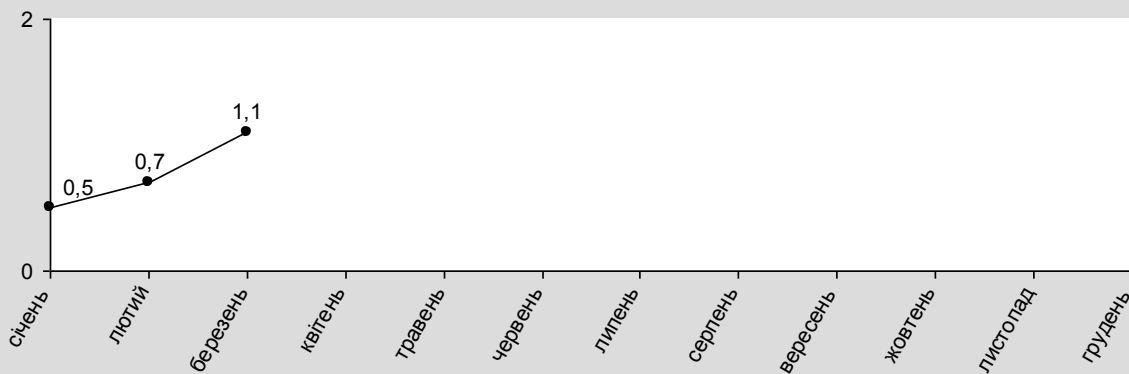




Зміни споживчих цін
(у % до попереднього місяця)



Зміни споживчих цін
(у % до грудня попереднього року)



Індекс споживчих цін в Україні та Київській області
(грудень до грудня попереднього року; відсотків)

Рік	по Київській області	по Україні
2019	104,4	104,1
2020	105,2	105,0
2021	110,4	110,0
2022	126,8	126,6
2023	105,3	105,1
Березень 2024	100,4	100,5



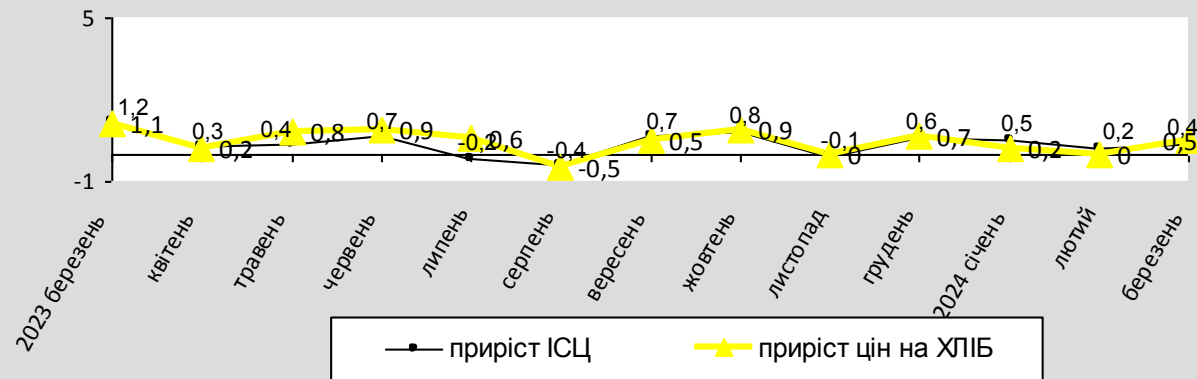
ЗНИЖЕННЯ ЦІН У БЕРЕЗНІ 2024 РОКУ у % до попереднього місяця

- ▼ - 11,4% яйця
- ▼ - 1,0% м'ясо та м'ясопродукти
- ▼ - 2,6% овочі
- ▼ - 3,3% олія
- ▼ - 0,3% побутова техніка

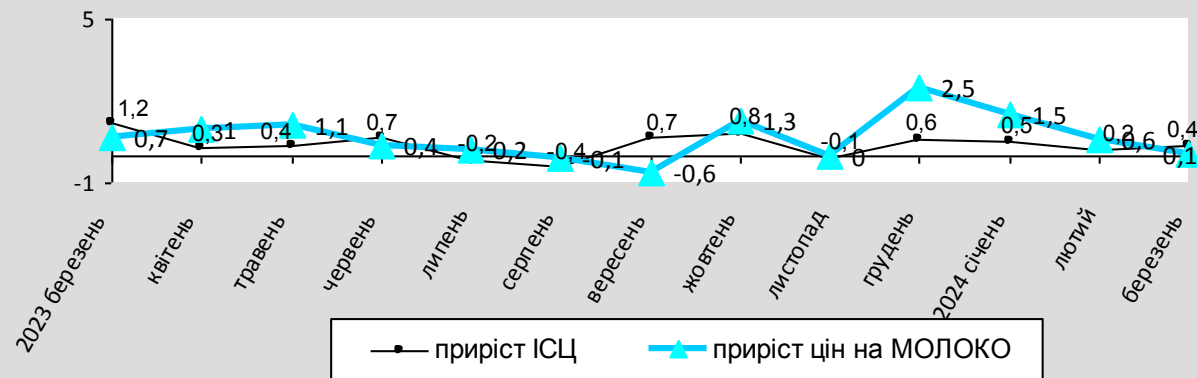
ЗРОСТАННЯ ЦІН У БЕРЕЗНІ 2024 РОКУ у % до попереднього місяця

- ▲ 0,5% хліб
- ▲ 0,1% молоко
- ▲ 6,2% фрукти
- ▲ 6,1% одяг
- ▲ 2,9% паливо та мастила

ЗМІНИ СПОЖИВЧИХ ЦІН НА ХЛІБ У % ДО ПОПЕРЕДНЬОГО МІСЯЦЯ

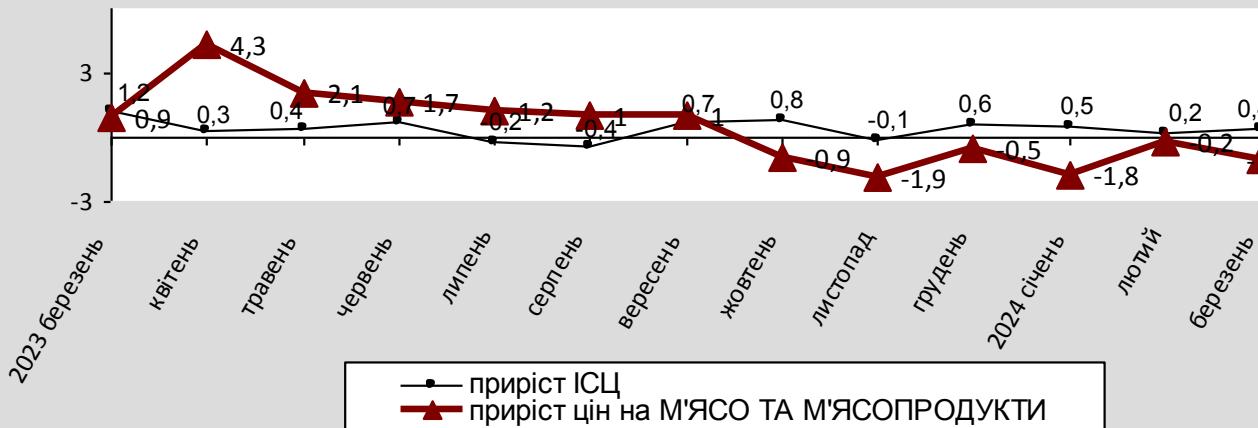


ЗМІНИ СПОЖИВЧИХ ЦІН НА МОЛОКО У % ДО ПОПЕРЕДНЬОГО МІСЯЦЯ

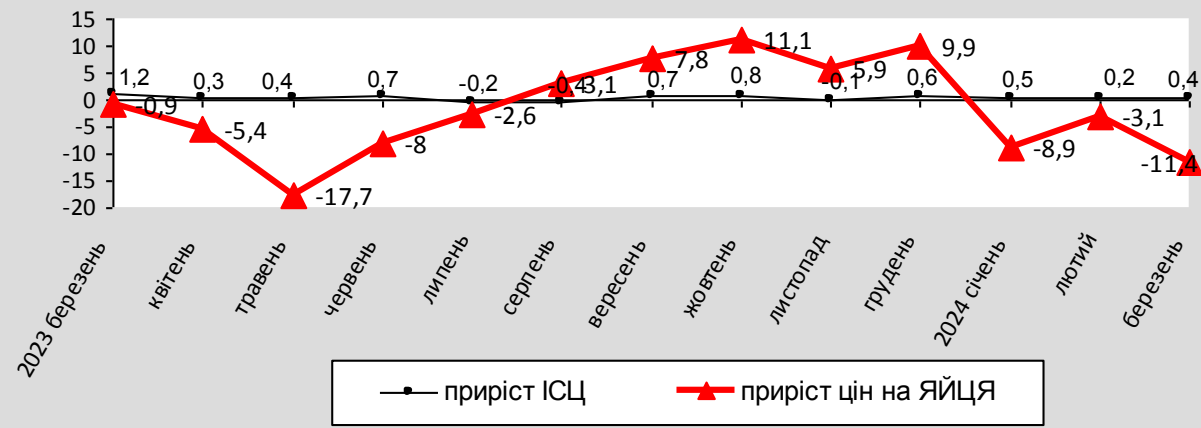




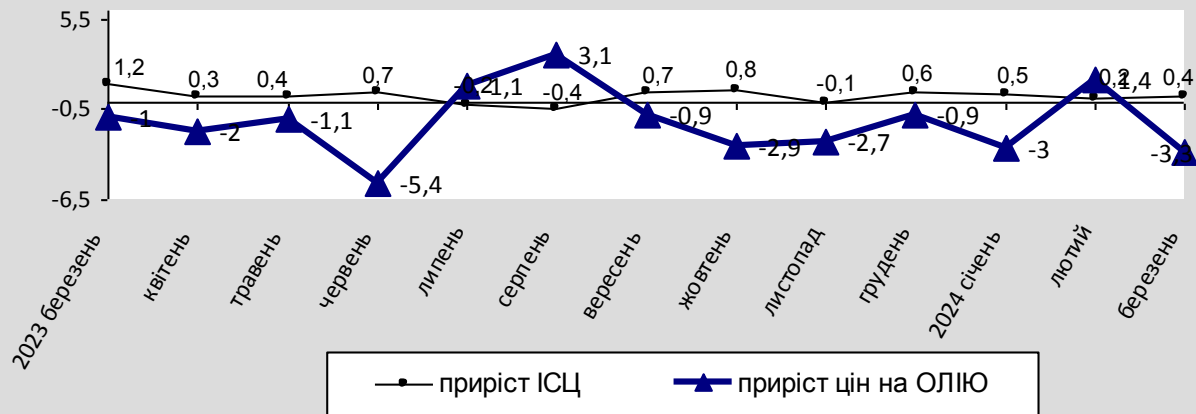
ЗМІНИ СПОЖИВЧИХ ЦІН НА М'ЯСО ТА М'ЯСОПРОДУКТИ У % ДО ПОПЕРЕДНЬОГО МІСЯЦЯ



ЗМІНИ СПОЖИВЧИХ ЦІН НА ЯЙЦЯ У % ДО ПОПЕРЕДНЬОГО МІСЯЦЯ



ЗМІНИ СПОЖИВЧИХ ЦІН НА ОЛІЮ У % ДО ПОПЕРЕДНЬОГО МІСЯЦЯ



ЗМІНИ СПОЖИВЧИХ ЦІН НА ОВОЧІ У % ДО ПОПЕРЕДНЬОГО МІСЯЦЯ

