

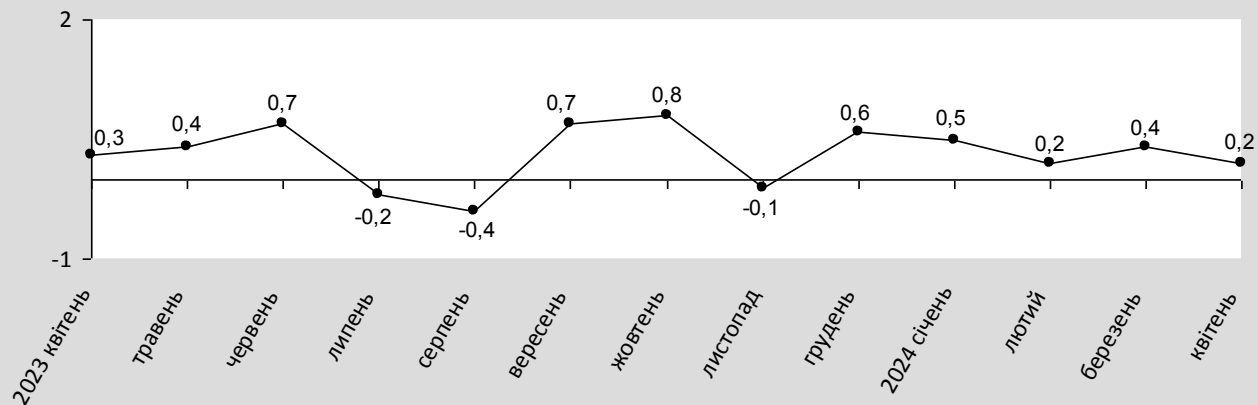


# Індекси споживчих цін в Київській області у квітні 2024 року

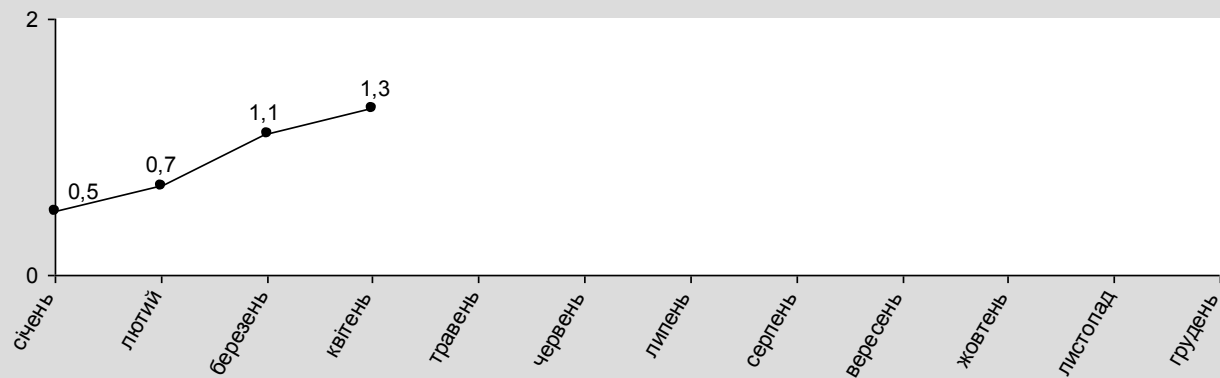




## Зміни споживчих цін (у % до попереднього місяця)



## Зміни споживчих цін (у % до грудня попереднього року)



## Індекс споживчих цін в Україні та Київській області (грудень до грудня попереднього року; відсотків)

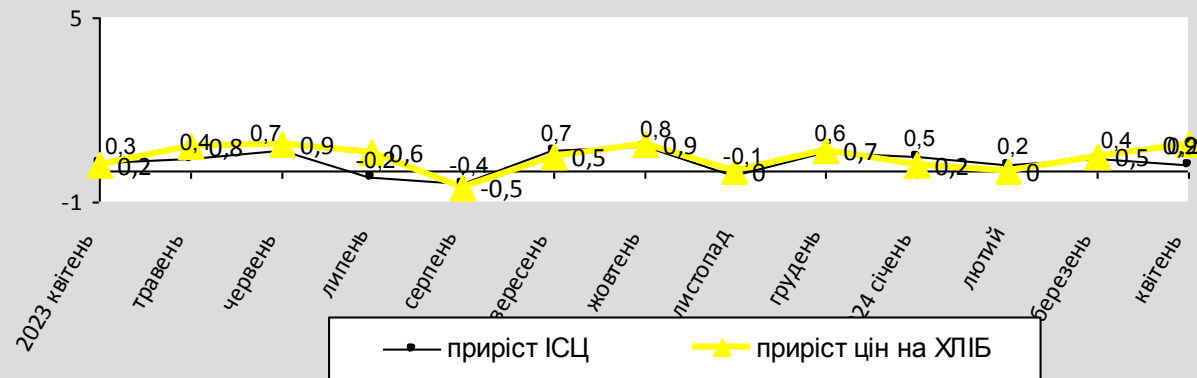
Рік	по Київській області	по Україні
2019	104,4	104,1
2020	105,2	105,0
2021	110,4	110,0
2022	126,8	126,6
2023	105,3	105,1
Квітень 2024	100,2	100,2



## ЗНИЖЕННЯ ЦІН У КВІТНІ 2024 РОКУ у % до попереднього місяця

- ▼ - 14,3% яйця
- ▼ - 0,2% молоко
- ▼ - 0,6% овочі
- ▼ - 1,5% фрукти

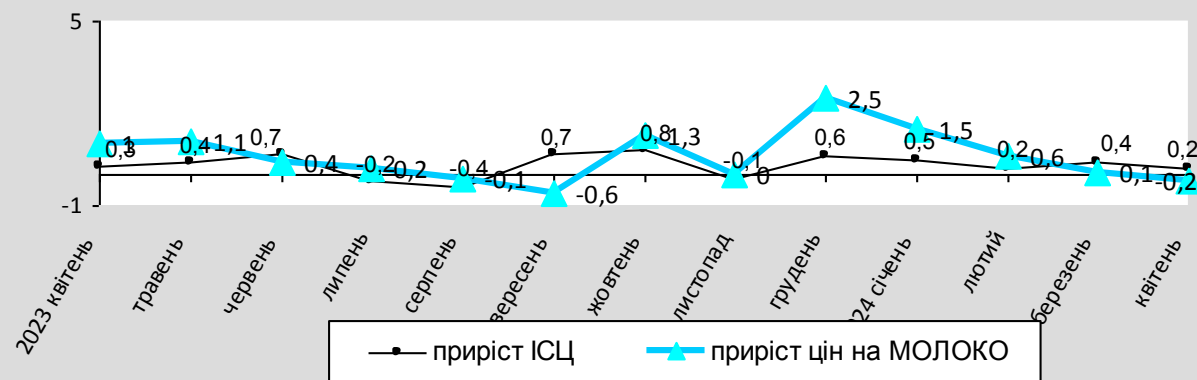
## ЗМІНИ СПОЖИВЧИХ ЦІН НА ХЛІБ у % до попереднього місяця



## ЗРОСТАННЯ ЦІН У КВІТНІ 2024 РОКУ у % до попереднього місяця

- ▲ 0,9% хліб
- ▲ 1,1% м'ясо та м'ясопродукти
- ▲ 0,4% олія
- ▲ 0,8% побутова техніка
- ▲ 1,0% одяг
- ▲ 3,1% паливо та мастила

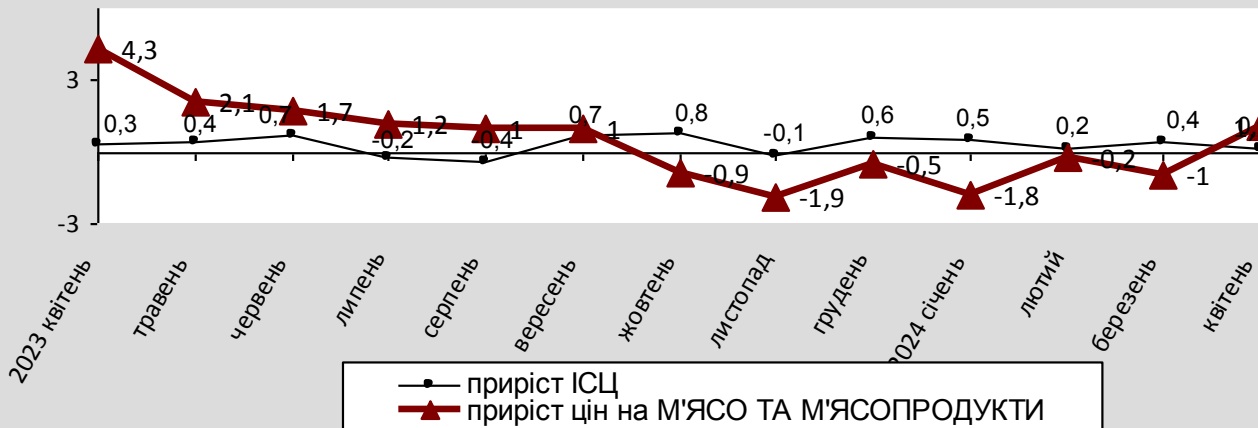
## ЗМІНИ СПОЖИВЧИХ ЦІН НА МОЛОКО у % до попереднього місяця





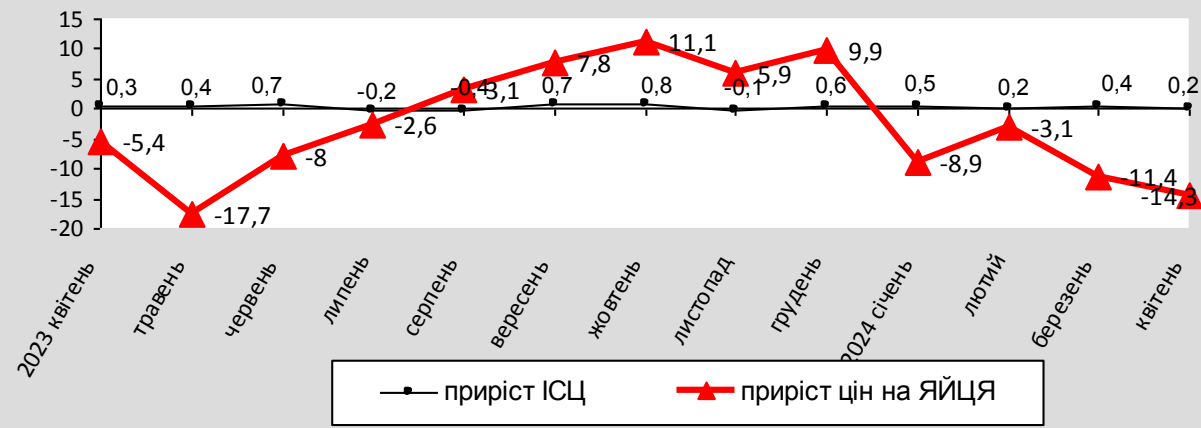
## ЗМІНИ СПОЖИВЧИХ ЦІН НА М'ЯСО ТА М'ЯСОПРОДУКТИ

У % ДО ПОПЕРЕДНЬОГО МІСЯЦЯ



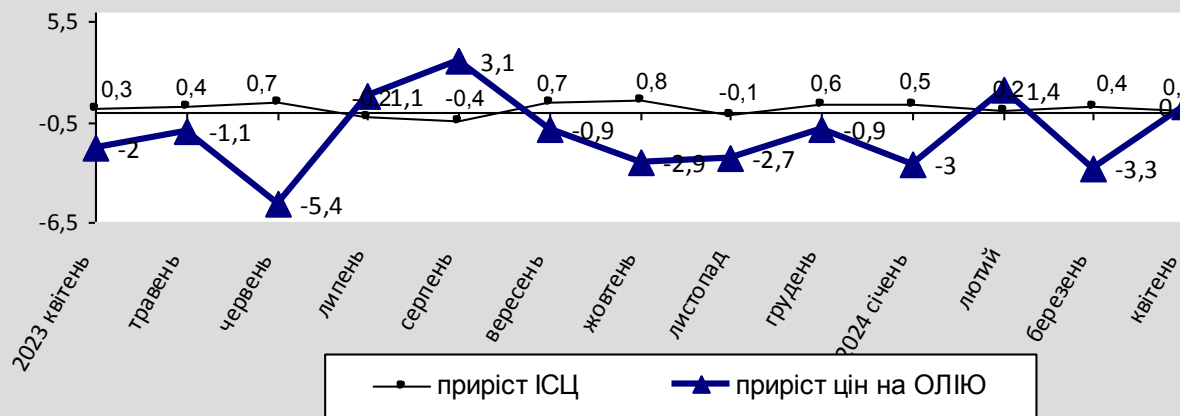
## ЗМІНИ СПОЖИВЧИХ ЦІН НА ЯЙЦЯ

У % ДО ПОПЕРЕДНЬОГО МІСЯЦЯ



## ЗМІНИ СПОЖИВЧИХ ЦІН НА ОЛІЮ

У % ДО ПОПЕРЕДНЬОГО МІСЯЦЯ



## ЗМІНИ СПОЖИВЧИХ ЦІН НА ОВОЧІ

У % ДО ПОПЕРЕДНЬОГО МІСЯЦЯ

