

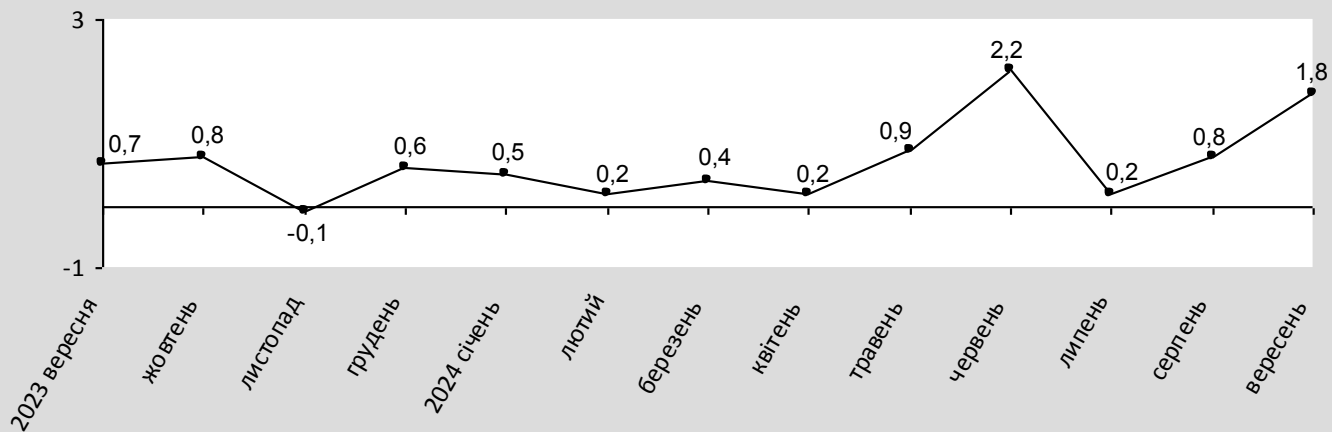


Індекси споживчих цін в Київській області у вересні 2024 року

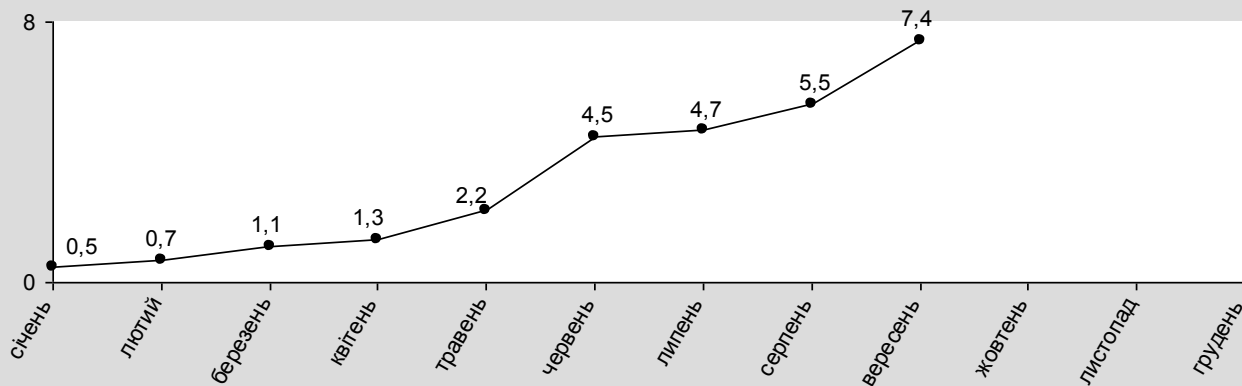




Зміни споживчих цін (у % до попереднього місяця)



Зміни споживчих цін (у % до грудня попереднього року)



Індекс споживчих цін в Україні та Київській області (грудень до грудня попереднього року; відсотків)

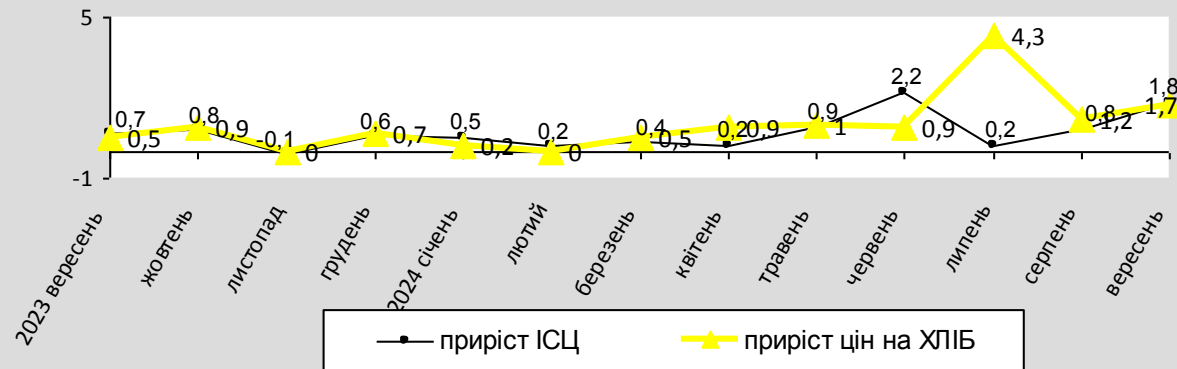
Рік	по Київській області	по Україні
2019	104,4	104,1
2020	105,2	105,0
2021	110,4	110,0
2022	126,8	126,6
2023	105,3	105,1
Вересень 2024	101,8	101,5



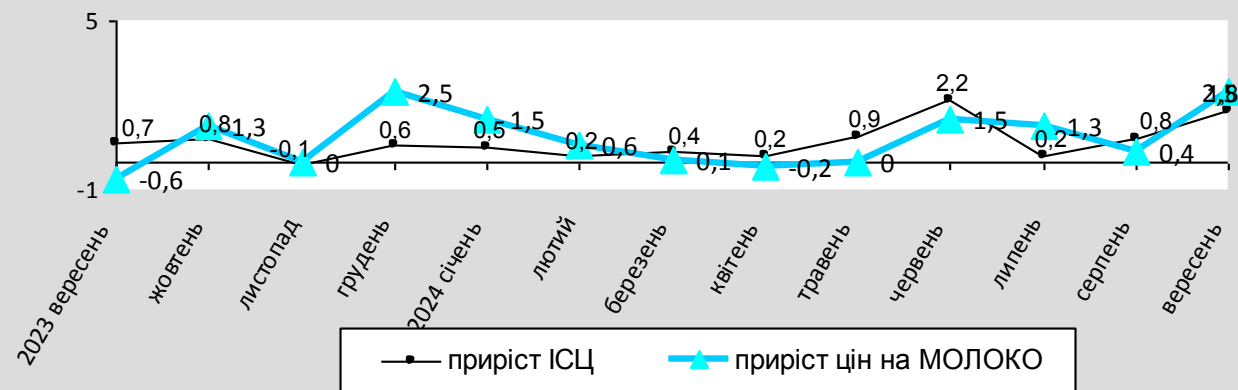
ЗРОСТАННЯ ЦІН У ВЕРЕСНІ 2024 РОКУ у % до попереднього місяця

- ▲ 1,7% хліб
- ▲ 2,5% молоко
- ▲ 5,9% овочі
- ▲ 2,1% фрукти
- ▲ 13,3% яйця
- ▲ 1,6% олія
- ▲ 2,3% м'ясо та м'ясопродукти
- ▲ 5,7% одяг
- ▲ 0,8% побутова техніка
- ▲ 1,4% паливо та мастила

ЗМІНИ СПОЖИВЧИХ ЦІН НА ХЛІБ У % ДО ПОПЕРЕДНЬОГО МІСЯЦЯ



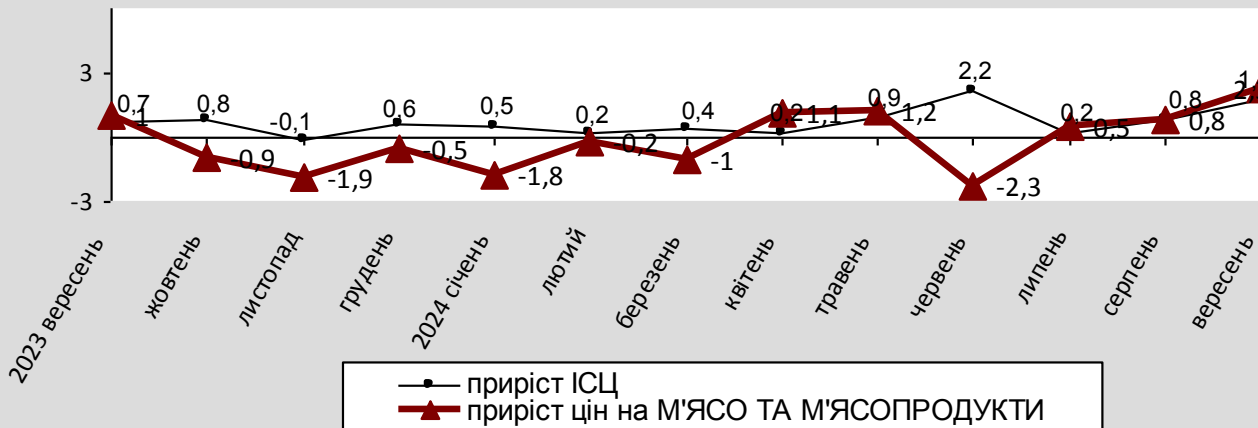
ЗМІНИ СПОЖИВЧИХ ЦІН НА МОЛОКО У % ДО ПОПЕРЕДНЬОГО МІСЯЦЯ





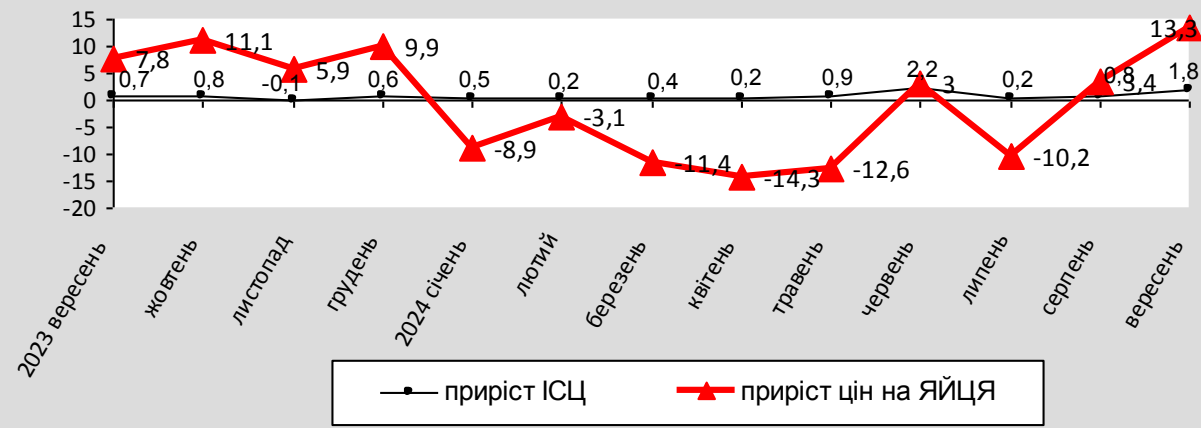
ЗМІНИ СПОЖИВЧИХ ЦІН НА М'ЯСО ТА М'ЯСОПРОДУКТИ

У % ДО ПОПЕРЕДНЬОГО МІСЯЦЯ



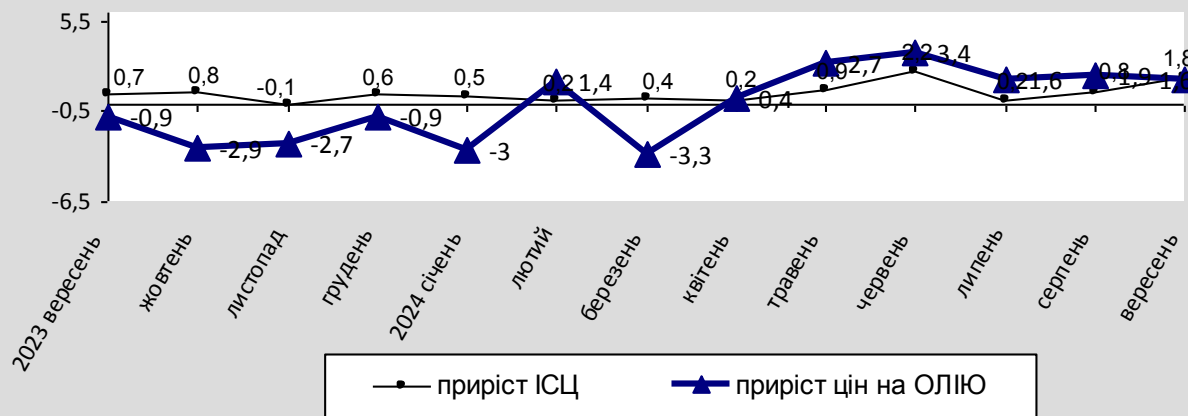
ЗМІНИ СПОЖИВЧИХ ЦІН НА ЯЙЦЯ

У % ДО ПОПЕРЕДНЬОГО МІСЯЦЯ



ЗМІНИ СПОЖИВЧИХ ЦІН НА ОЛІЮ

У % ДО ПОПЕРЕДНЬОГО МІСЯЦЯ



ЗМІНИ СПОЖИВЧИХ ЦІН НА ОВОЧІ

У % ДО ПОПЕРЕДНЬОГО МІСЯЦЯ

