

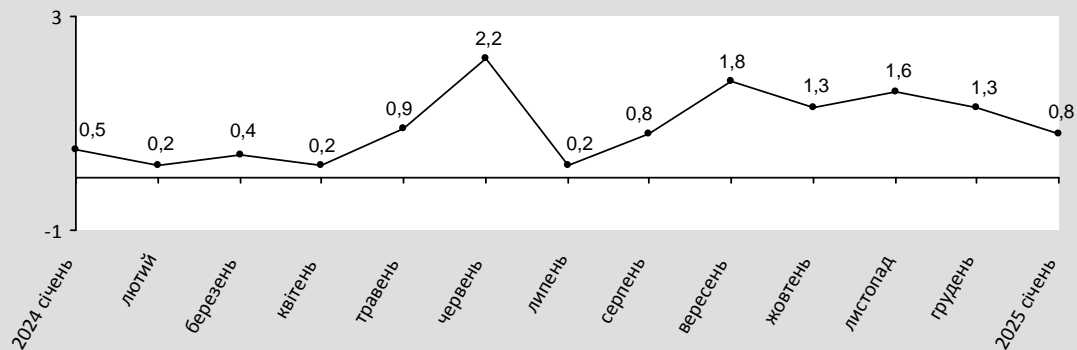


# Індекси споживчих цін в Київській області у січні 2025 року





## Зміни споживчих цін (у % до попереднього місяця)



## Індекс споживчих цін в Україні та Київській області (грудень до грудня попереднього року; відсотків)

Рік	по Київській області	по Україні
2019	104,4	104,1
2020	105,2	105,0
2021	110,4	110,0
2022	126,8	126,6
2023	105,3	105,1
2024	112,0	112,0
Січень 2025	100,8	101,2



## ЗНИЖЕННЯ ЦІН У СІЧНІ 2025 РОКУ у % до попереднього місяця

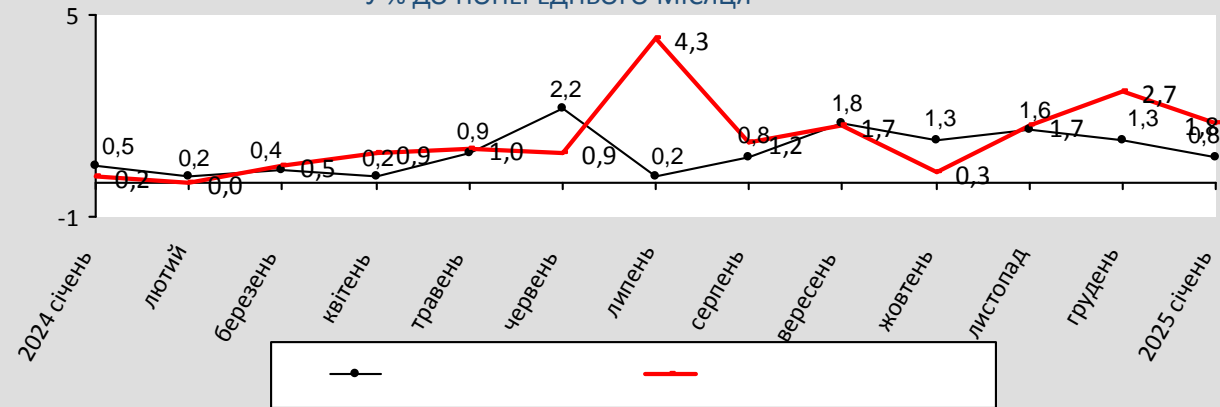
-2,0% одяг  
-23,1% яйця

## ЗРОСТАННЯ ЦІН У СІЧНІ 2025 РОКУ у % до попереднього місяця

0,4% фрукти  
0,9% побутова техніка  
1,0% молоко  
1,3% олія  
1,3% м'ясо та м'ясопродукти  
1,8% хліб  
1,8% паливо  
5,5% овочі

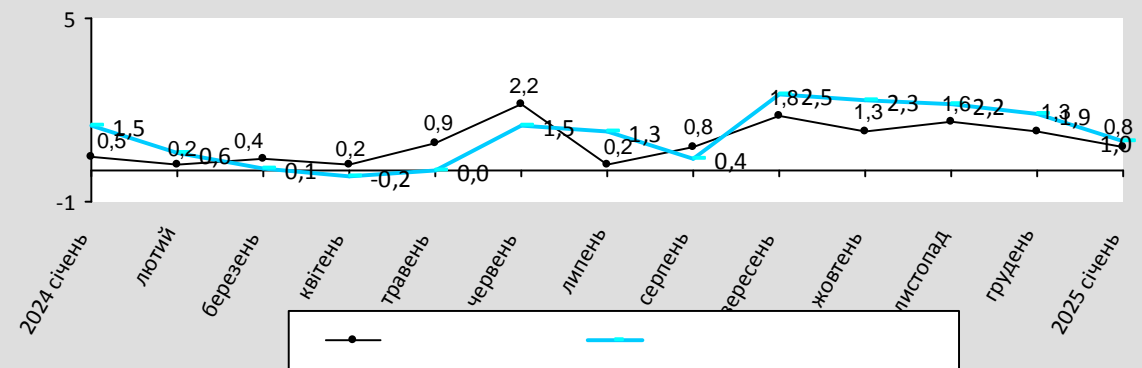
## ЗМІНИ СПОЖИВЧИХ ЦІН НА ХЛІБ

У % ДО ПОПЕРЕДЬОГО МІСЯЦЯ



## ЗМІНИ СПОЖИВЧИХ ЦІН НА МОЛОКО

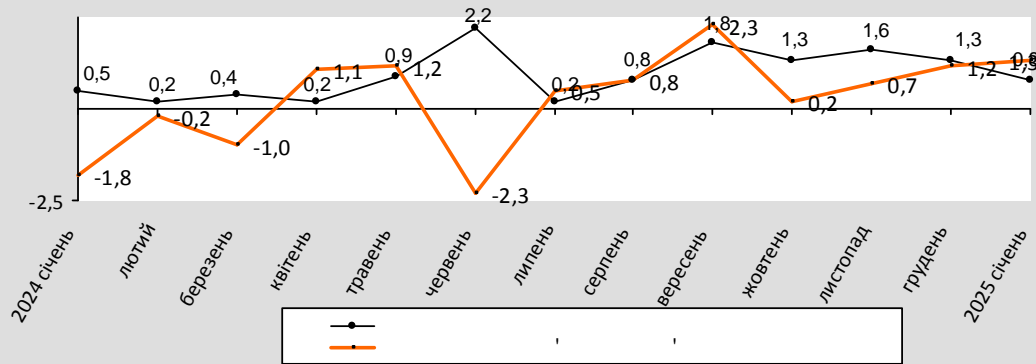
У % ДО ПОПЕРЕДЬОГО МІСЯЦЯ





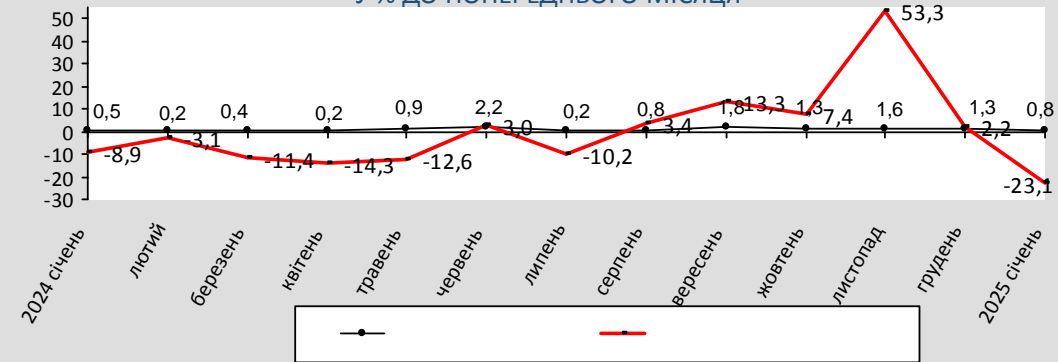
## ЗМІНИ СПОЖИВЧИХ ЦІН НА М'ЯСО ТА М'ЯСОПРОДУКТИ

У % ДО ПОПЕРЕДНЬОГО МІСЯЦЯ



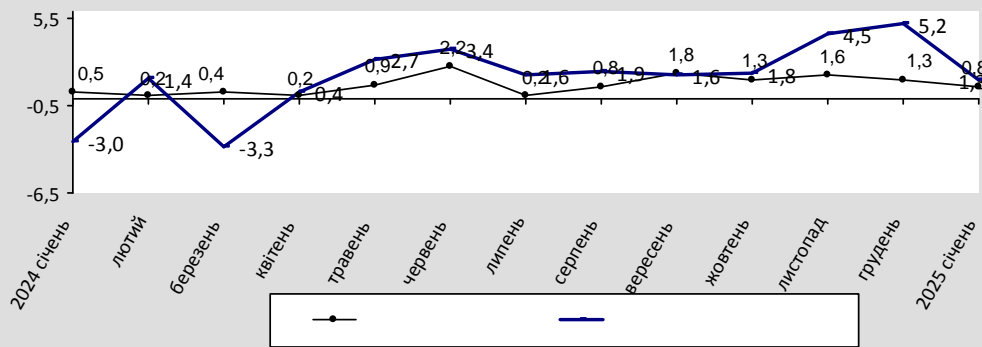
## ЗМІНИ СПОЖИВЧИХ ЦІН НА ЯЙЦА

У % ДО ПОПЕРЕДНЬОГО МІСЯЦЯ



## ЗМІНИ СПОЖИВЧИХ ЦІН НА ОЛІЮ

У % ДО ПОПЕРЕДНЬОГО МІСЯЦЯ



## ЗМІНИ СПОЖИВЧИХ ЦІН НА ОВОЧІ

У % ДО ПОПЕРЕДНЬОГО МІСЯЦЯ

