

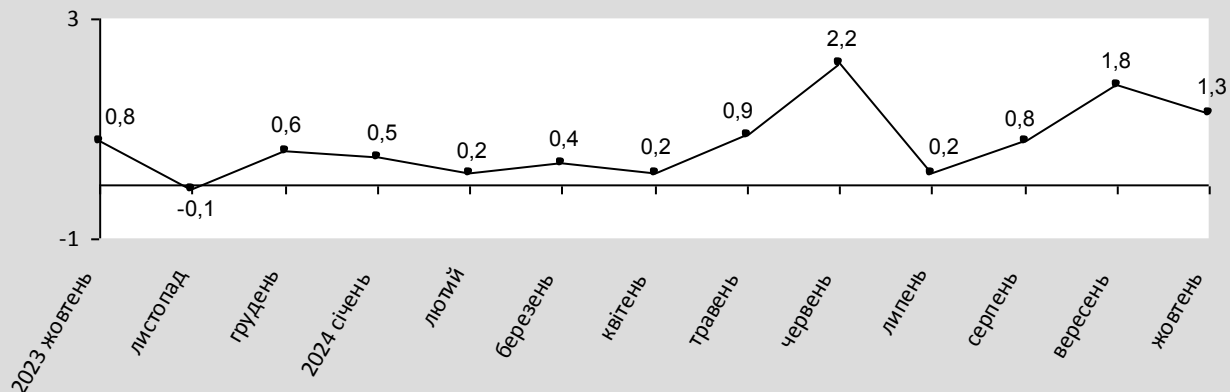


Індекси споживчих цін в Київській області у жовтні 2024 року

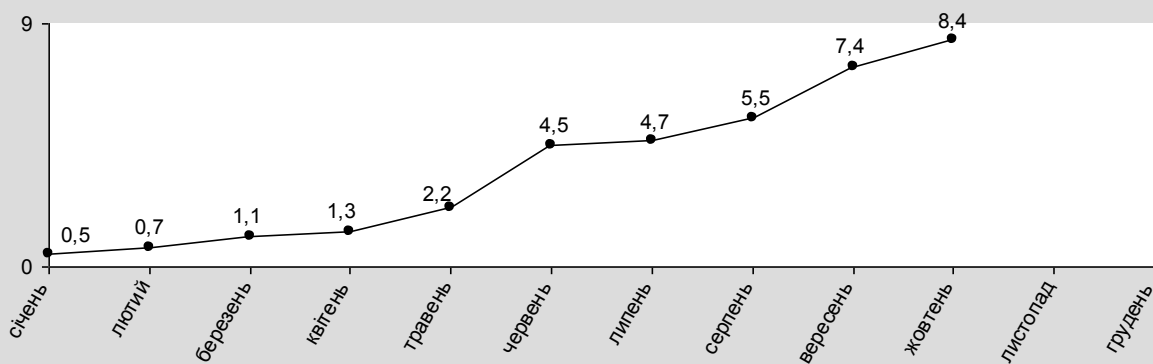




Зміни споживчих цін (у % до попереднього місяця)



Зміни споживчих цін (у % до грудня попереднього року)



Індекс споживчих цін в Україні та Київській області (грудень до грудня попереднього року; відсотків)

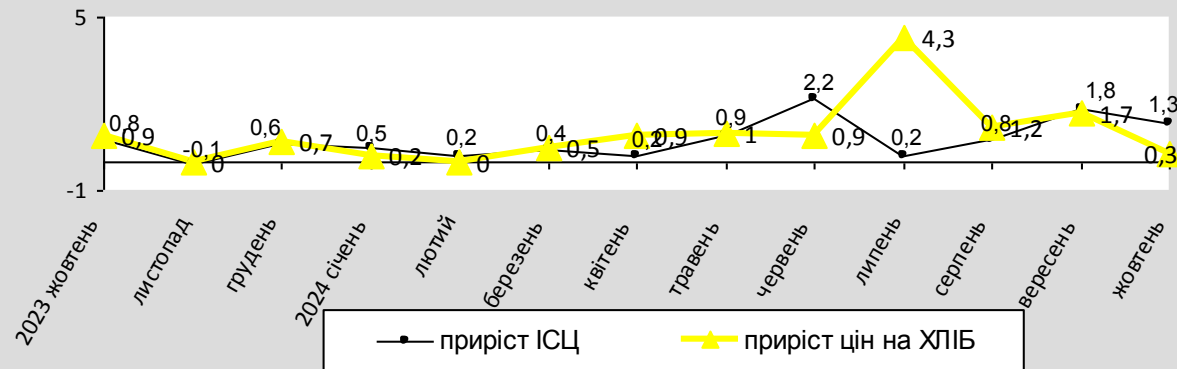
Рік	по Київській області	по Україні
2019	104,4	104,1
2020	105,2	105,0
2021	110,4	110,0
2022	126,8	126,6
2023	105,3	105,1
Жовтень 2024	101,3	101,8



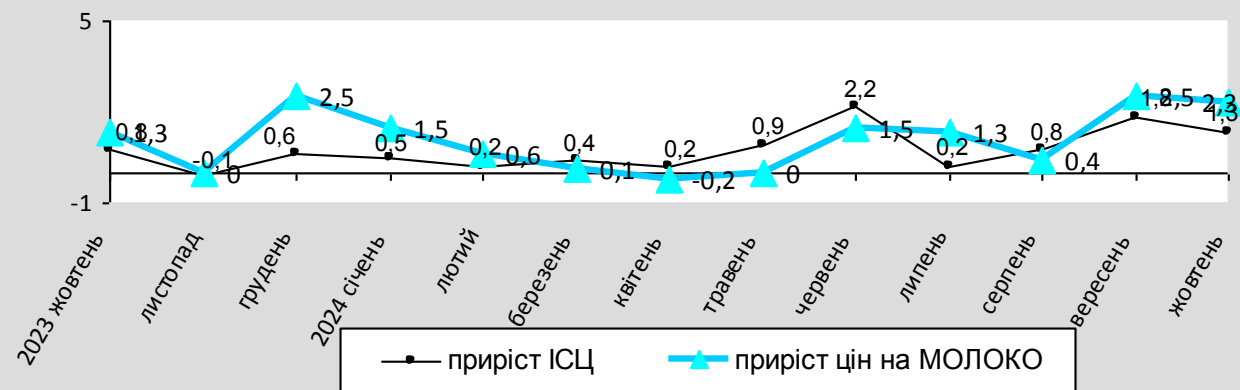
ЗРОСТАННЯ ЦІН У ЖОВТНІ 2024 РОКУ у % до попереднього місяця

- ▲ 0,3% хліб
- ▲ 2,3% молоко
- ▲ 15,5% овочі
- ▲ 5,5% фрукти
- ▲ 7,4% яйця
- ▲ 2,8% олія
- ▲ 0,2% м'ясо та м'ясопродукти
- ▲ 0,6% одяг
- ▲ 0,6% побутова техніка
- ▲ 0,4% паливо та мастила

ЗМІНИ СПОЖИВЧИХ ЦІН НА ХЛІБ у % до попереднього місяця



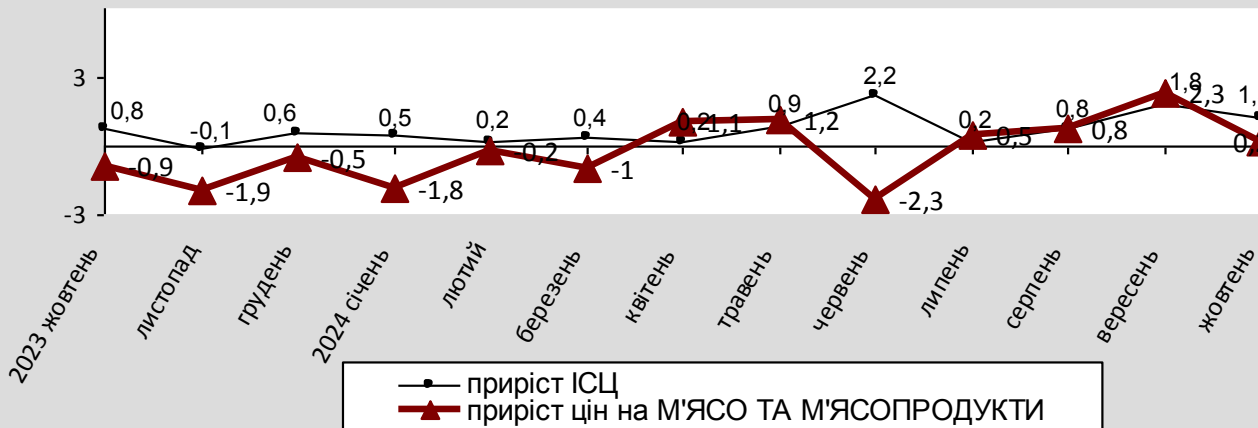
ЗМІНИ СПОЖИВЧИХ ЦІН НА МОЛОКО у % до попереднього місяця





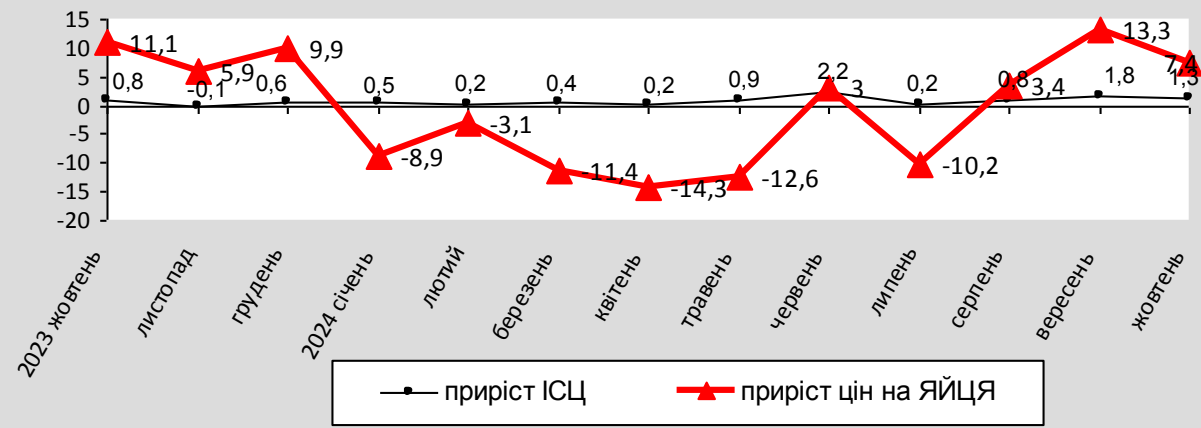
ЗМІНИ СПОЖИВЧИХ ЦІН НА М'ЯСО ТА М'ЯСОПРОДУКТИ

У % ДО ПОПЕРЕДНЬОГО МІСЯЦЯ



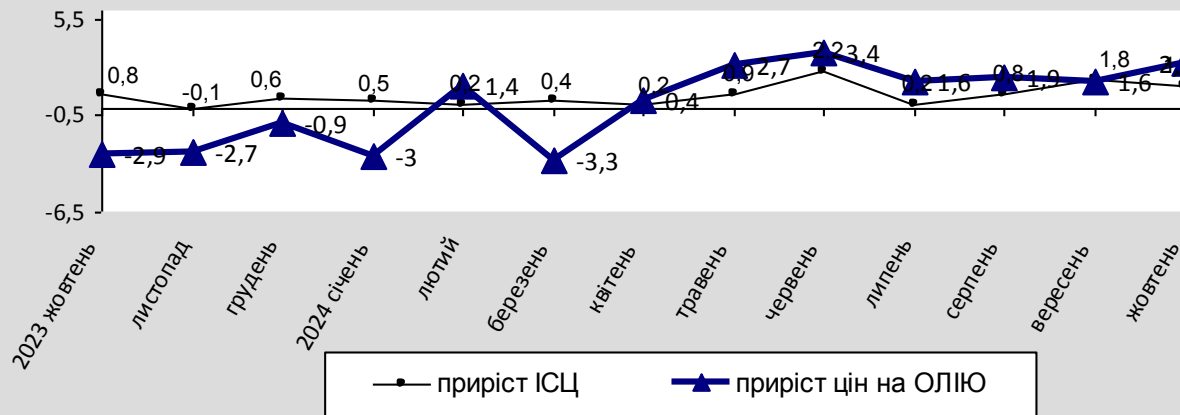
ЗМІНИ СПОЖИВЧИХ ЦІН НА ЯЙЦЯ

У % ДО ПОПЕРЕДНЬОГО МІСЯЦЯ



ЗМІНИ СПОЖИВЧИХ ЦІН НА ОЛІЮ

У % ДО ПОПЕРЕДНЬОГО МІСЯЦЯ



ЗМІНИ СПОЖИВЧИХ ЦІН НА ОВОЧІ

У % ДО ПОПЕРЕДНЬОГО МІСЯЦЯ

