

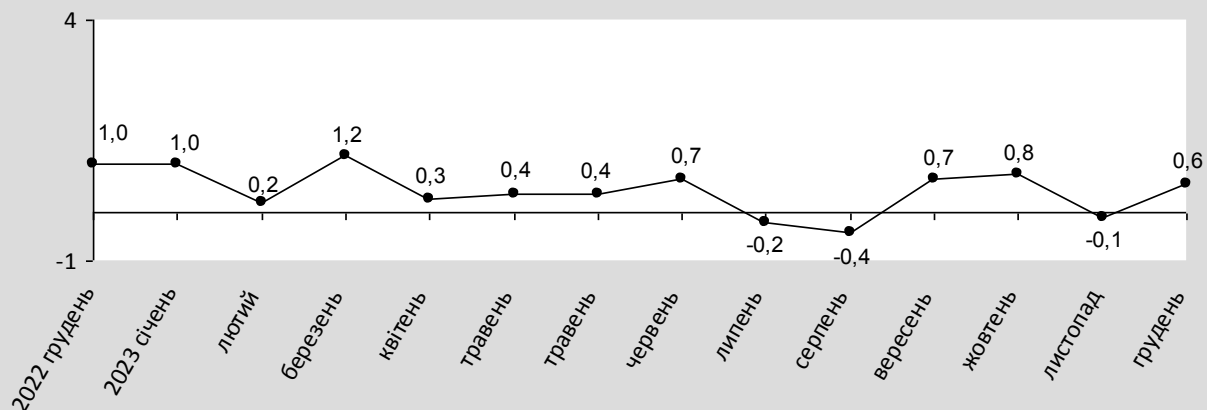


Індекси споживчих цін в Київській області у грудні 2023 року

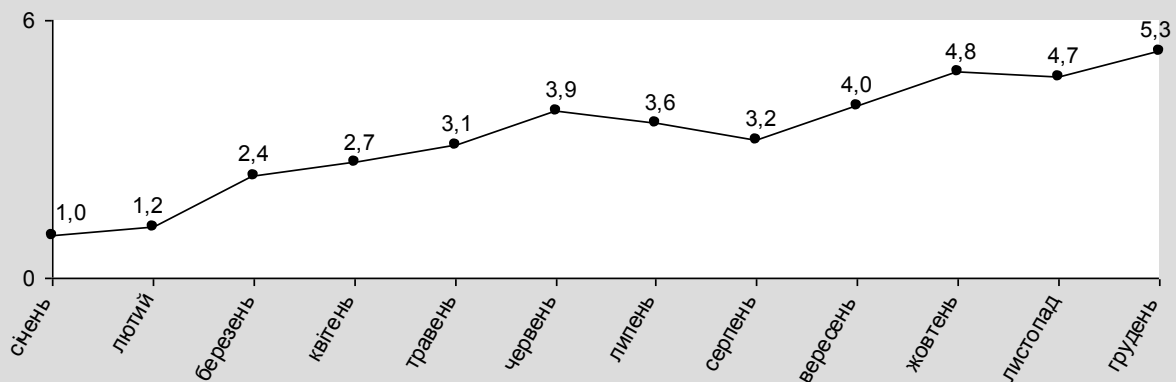




**Зміни споживчих цін
(у % до попереднього місяця)**



**Зміни споживчих цін у 2023 році
(у % до грудня попереднього року)**



**Індекс споживчих цін в Україні
та Київській області
(грудень до грудня попереднього року; відсотків)**

Рік	по Київській області	по Україні
2018	110,0	109,8
2019	104,4	104,1
2020	105,2	105,0
2021	110,4	110,0
2022	126,8	126,6
Грудень 2023	105,3	105,1



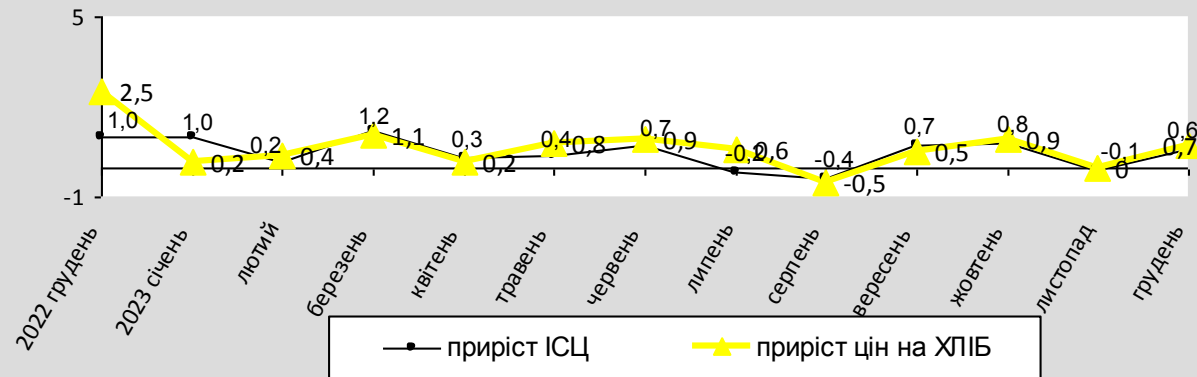
ЗНИЖЕННЯ ЦІН У ГРУДНІ 2023 РОКУ у % до попереднього місяця

- ▼ - 0,9% олія
- ▼ - 0,5% м'ясо та м'ясопродукти
- ▼ - 1,5% одяг
- ▼ - 0,0% побутова техніка
- ▼ - 3,7% паливо та мастила

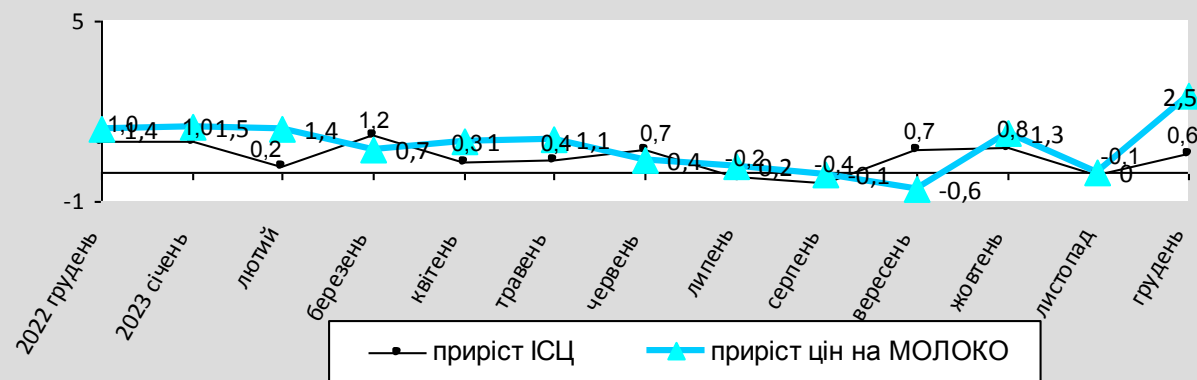
ЗРОСТАННЯ ЦІН У ГРУДНІ 2023 РОКУ у % до попереднього місяця

- ▲ 0,7% хліб
- ▲ 2,5% молоко
- ▲ 8,2% фрукти
- ▲ 13,4% овочі
- ▲ 9,9% яйця

ЗМІНИ СПОЖИВЧИХ ЦІН НА ХЛІБ У % ДО ПОПЕРЕДНЬОГО МІСЯЦЯ



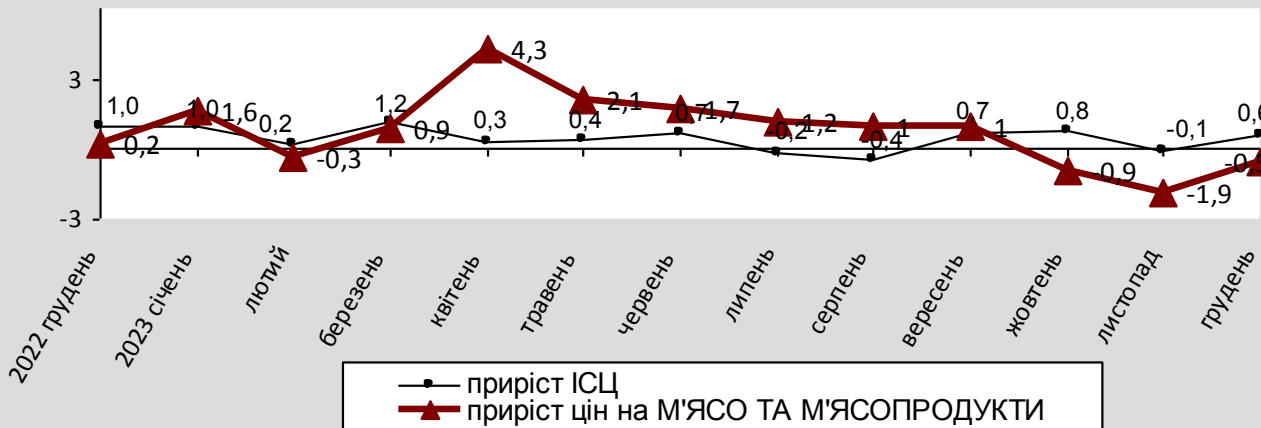
ЗМІНИ СПОЖИВЧИХ ЦІН НА МОЛОКО У % ДО ПОПЕРЕДНЬОГО МІСЯЦЯ





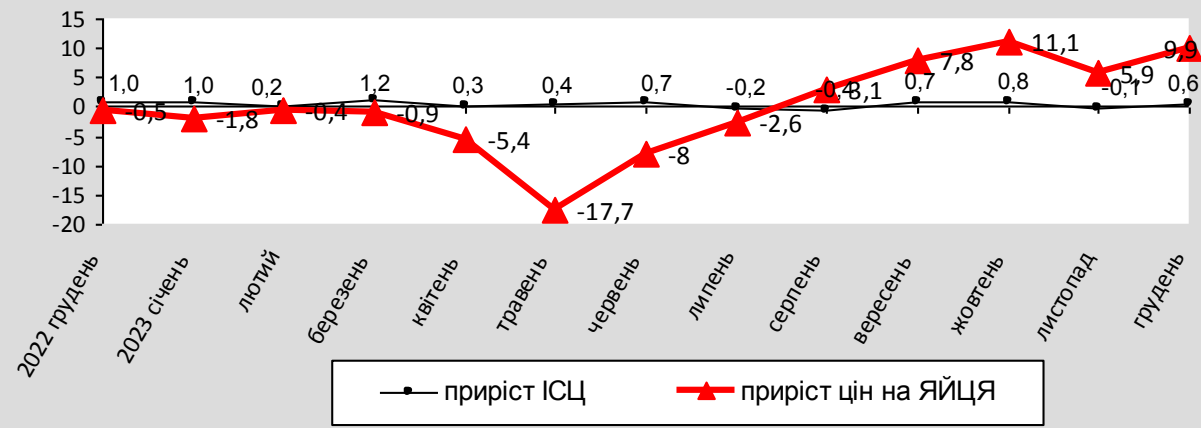
ЗМІНИ СПОЖИВЧИХ ЦІН НА М'ЯСО ТА М'ЯСОПРОДУКТИ

У % ДО ПОПЕРЕДНЬОГО МІСЯЦЯ



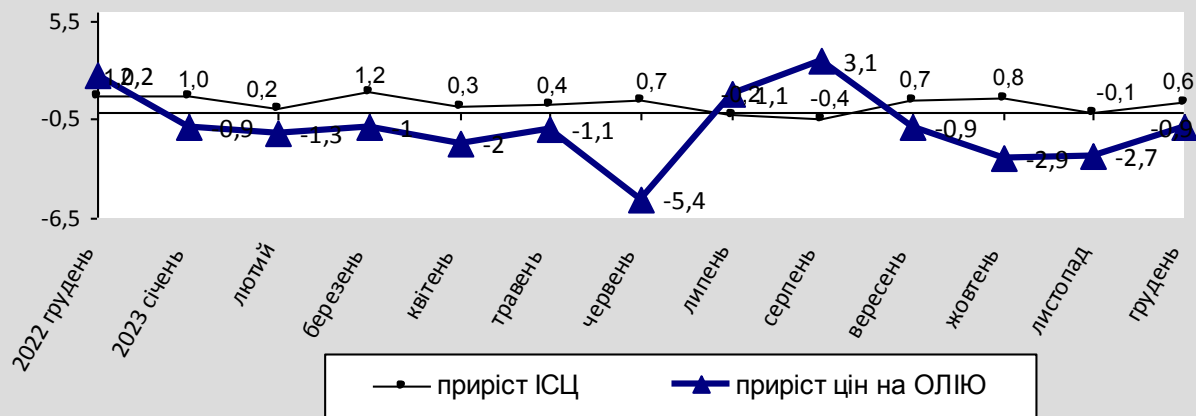
ЗМІНИ СПОЖИВЧИХ ЦІН НА ЯЙЦЯ

У % ДО ПОПЕРЕДНЬОГО МІСЯЦЯ



ЗМІНИ СПОЖИВЧИХ ЦІН НА ОЛІЮ

У % ДО ПОПЕРЕДНЬОГО МІСЯЦЯ



ЗМІНИ СПОЖИВЧИХ ЦІН НА ОВОЧІ

У % ДО ПОПЕРЕДНЬОГО МІСЯЦЯ

