

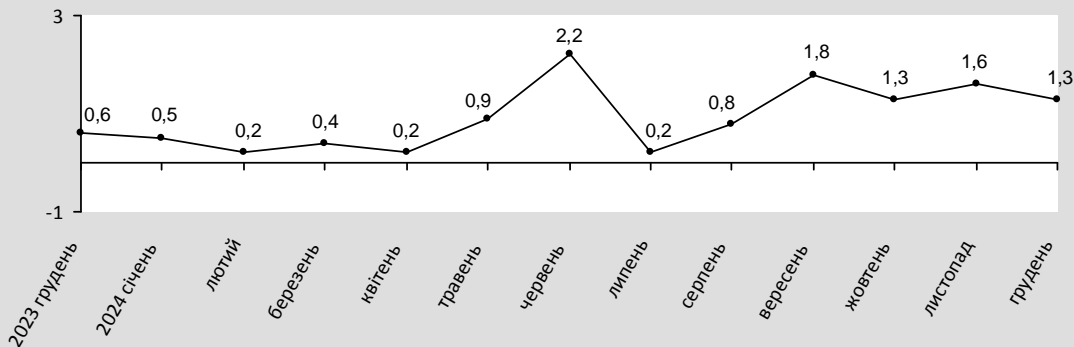


# Індекси споживчих цін в Київській області у грудні 2024 року

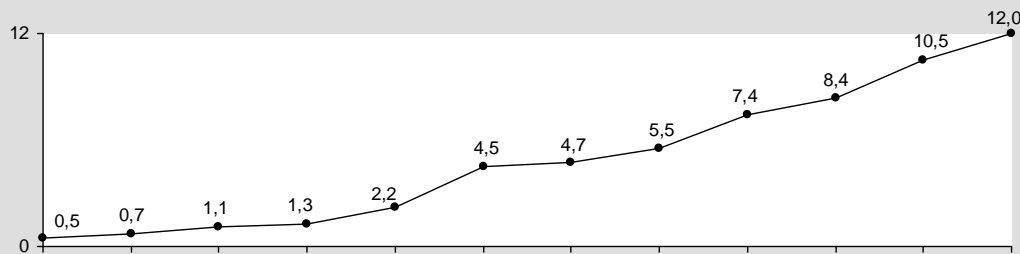




## Зміни споживчих цін (у % до попереднього місяця)



## Зміни споживчих цін (у % до грудня попереднього року)



## Індекс споживчих цін в Україні та Київській області (грудень до грудня попереднього року; відсотків)

| Рік          | по Київській області | по Україні |
|--------------|----------------------|------------|
| 2019         | 104,4                | 104,1      |
| 2020         | 105,2                | 105,0      |
| 2021         | 110,4                | 110,0      |
| 2022         | 126,8                | 126,6      |
| 2023         | 105,3                | 105,1      |
| Грудень 2024 | 112,0                | 112,0      |



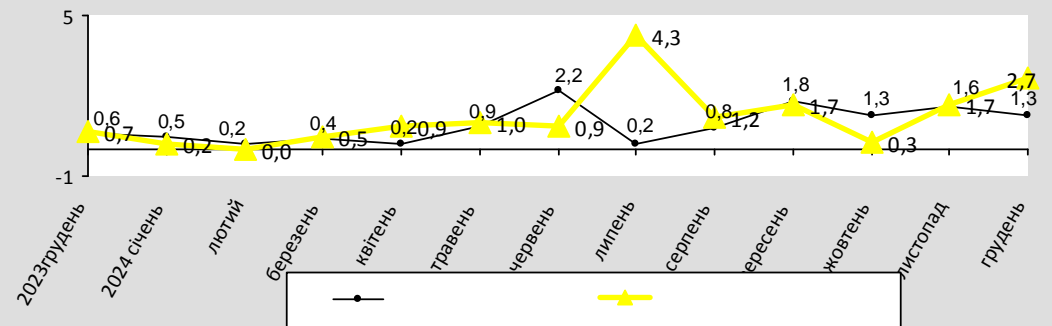
## ЗНИЖЕННЯ ЦІН У ГРУДНІ 2024 РОКУ у % до попереднього місяця

- 2,9% одяг
- 1,0% побутова техніка

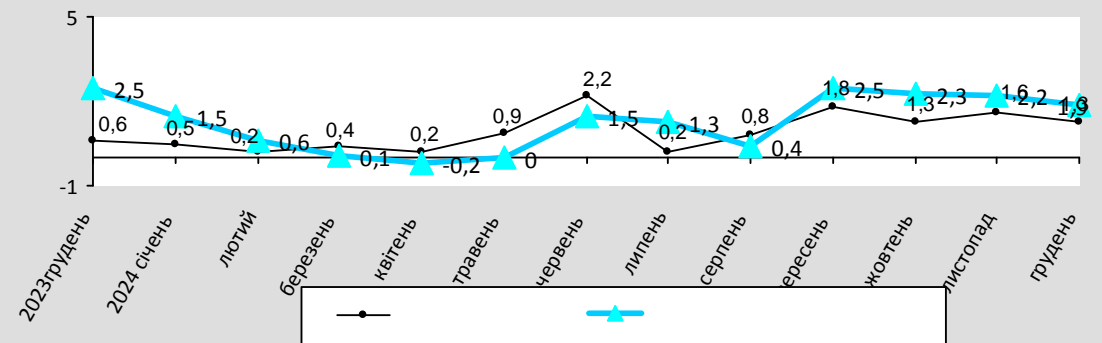
## ЗРОСТАННЯ ЦІН У ГРУДНІ 2024 РОКУ у % до попереднього місяця

- 0,7% фрукти
- 2,7% хліб
- 1,9% молоко
- 2,9% овочі
- 2,2% яйця
- 5,2% олія
- 1,2% м'ясо та м'ясопродукти
- 0,1% паливо

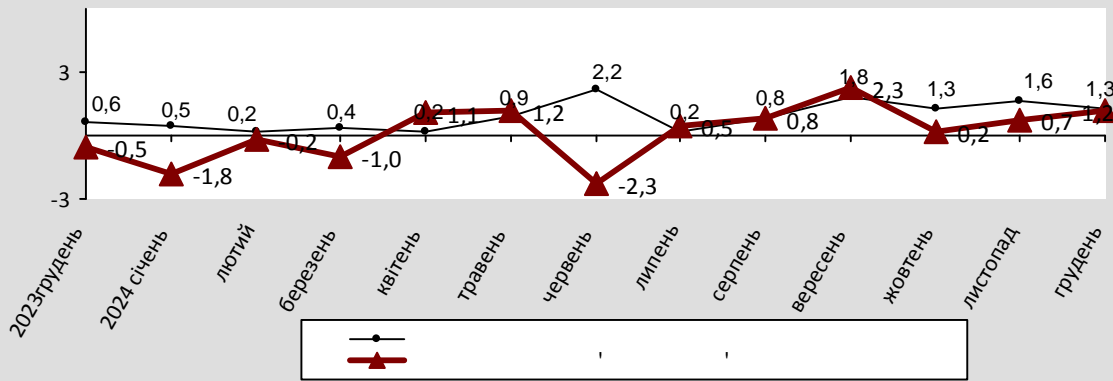
## ЗМІНИ СПОЖИВЧИХ ЦІН НА ХЛІБ у % до попереднього місяця



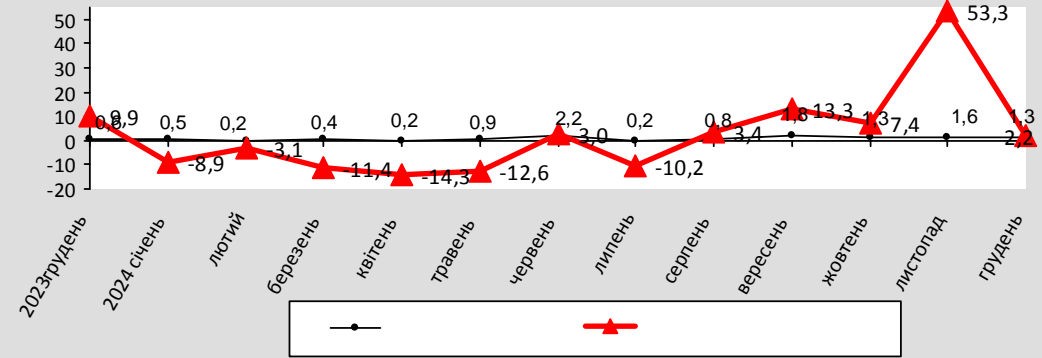
## ЗМІНИ СПОЖИВЧИХ ЦІН НА МОЛОКО у % до попереднього місяця



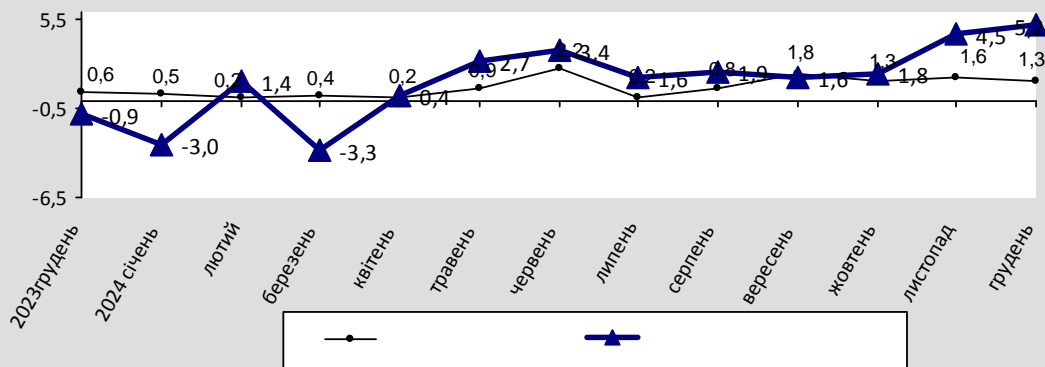
## ЗМІНИ СПОЖИВЧИХ ЦІН НА М'ЯСО ТА М'ЯСОПРОДУКТИ У % ДО ПОПЕРЕДНЬОГО МІСЯЦЯ



## ЗМІНИ СПОЖИВЧИХ ЦІН НА ЯЙЦЯ У % ДО ПОПЕРЕДНЬОГО МІСЯЦЯ



## ЗМІНИ СПОЖИВЧИХ ЦІН НА ОЛІЮ У % ДО ПОПЕРЕДНЬОГО МІСЯЦЯ



## ЗМІНИ СПОЖИВЧИХ ЦІН НА ОВОЧІ У % ДО ПОПЕРЕДНЬОГО МІСЯЦЯ

